



**Salgótarján Megyei Jogú Város  
Polgármestere**

Szám:6842-2/2015.

**Javaslat  
Salgótarján Megyei Jogú Város Integrált Területi Programjának elfogadására**

**Tisztelt Közgyűlés!**

A térségi (városi) gazdaságfejlesztést és a foglalkoztatás erősítését célzó **Terület- és Településfejlesztési Operatív Program** (továbbiakban: **TOP**) lehetőséget biztosít a területi szereplők igényei és szükségletei alapján meghatározott fejlesztések megvalósítására.

Az egyes területi szereplők [megyei jogú városok (MJV) és megyék] számára a **1702/2014. (XII.3.) Korm. határozat** alapján rendelkezésre álló TOP forráskeret felhasználását a megyék területfejlesztési koncepciói és programjai, valamint a megyei jogú városok integrált településfejlesztési stratégiái alapozzák meg. Ezen programok, illetve területi stratégiák fókusza ugyanakkor messze meghaladja a TOP forrásokból megvalósítható célok és beavatkozások körét. A forrásfelhasználás hatékonnyá tétele érdekében szükséges egy olyan – szintén integrált, stratégiai gondolkodásra alapozott – dokumentum elkészítése, amely a helyi igényekkel összhangban a rendelkezésre álló TOP forráskeretek felhasználásának szerkezetét, elvárt eredményeit és ütemezését támasztja alá a 2014-2020-as költségvetési időszakra vonatkozóan. Ez a dokumentum az **Integrált Területi Program** (továbbiakban: **ITP**).

Salgótarján Megyei Jogú Város Közgyűlése 174/2014. (X.2.) Öh. számú határozatával döntött „Salgótarján Integrált Területi Programja 2014-2020” dokumentum elfogadásáról. A dokumentum a TOP akkor ismert változata, az akkor érvényben lévő szakmai iránymutatások, illetve a 1298/2014. (V.5.) Korm. határozatban megállapított forrásallokáció alapján készült.

Időközben a TOP – az Európai Unió Bizottságaival történt egyeztetéseket követően – jelentősen módosult, mely eredményeként a hazai szabályozás és eljárásrend is megváltozott.

A szabályozások változását követően az ITP dokumentum a célok megjelölését, illetve a TOP forráskeret felosztását megelőzően tartalmazza a TOP esetében alkalmazandó **Területi Kiválasztási Eljárásrend (TKR)** eszközeként értelmezhető **Területi Kiválasztási Kritérium Rendszert**, amely megalapozza és így lehetővé teszi a megvalósításra szánt beavatkozások (fejlesztési elképzelések) kiválasztását. Salgótarján Megyei Jogú Város Közgyűlése 2015. február 19-ei ülésén, a 17/2015. (II.19.) Öh. sz. határozatával döntött a Területi Kiválasztási Kritérium rendszer elfogadásáról.

Az előkészítés következő lépése a területi szereplők ITP-jének felülvizsgálata és a megváltozott jogszabályi környezethez való igazítása, valamint elfogadása. Az ITP feladata, hogy meghatározza az



MJV számára a kormányhatározatban lefektetett TOP forráskeret felhasználásának rendszerét, és biztosítsa, hogy az MJV a helyi szükségletekre válaszolva, integrált módon, a lehető legtöbb területi szereplőt bevonva járuljon hozzá a TOP indikátorok célértékeinek megvalósulásához. Az ITP az elvárt tartalmi elemek mellett számos kiegészítő háttér információval is szolgál, amelyek alátámasztják az MJV igényeire alapozott belső forrásallokációt és az indikátorvállalásokat.

A MJV-k által TOP-ból felhasználható források nagyságrendjéről a vonatkozó kormányhatározat rendelkezik. Ugyanakkor, a megyei jogú városoknak lehetősége nyílik arra, hogy – a TOP alap forráselosztási struktúrából kiindulva – igényeiknek megfelelően alakítsák ki a forrásfelhasználás belső arányait. A forrásfelhasználás belső, intézkedések közötti arányainak megváltoztatása **a valós helyi igényeken alapul**. Az átcsoportosítás kiindulópontja és megalapozója a TOP-ból levezetett és az ITP dokumentumban meghatározott célrendszer. Az **eltérés indoklása** minden intézkedés esetében **szükséges** függetlenül attól, hogy a kiinduló arányértékhez képest pozitív vagy negatív irányú a változás.

Fentiekre tekintettel az ITP a helyi igényekre és szükségletekre alapozva került összeállításra, mely alapján szükséges a forrásfelhasználás intézkedések közötti arányainak megváltoztatása. Az Irányító Hatóság az ITP véglegesítéséhez szakmai segítséget biztosít a Nemzetgazdasági Minisztérium Regionális Fejlesztési Programok Stratégiai, Tervezési és Értékelési Főosztályán (továbbiakban Főosztály) keresztül. Az ITP munkaközi változatát, valamint forrásfelhasználás belső átcsoportosítására vonatkozó javaslatot minőségbiztosításra kellett benyújtani a Főosztály részére 2015. április 6-áig, melyet az Önkormányzat határidőben teljesített. A minőségbiztosítás eredményei megküldésének határideje 2015. április 27-e volt, azonban ez az előterjesztés megküldésének időpontjáig nem érkezett meg részünkre, így az előterjesztés mellékletét képező dokumentum a minőségbiztosítás eredményeit nem tartalmazza, azonban a Főosztály a források átcsoportosítására vonatkozó kérelmünket jóváhagyta. A végleges ITP-k benyújtására nyitva álló határidő 2015. május 11. Amennyiben a végleges ITP benyújtására rendelkezésre álló határidőn belül, de a Közgyűlés ülését követően megérkezik a minőségbiztosítás, abban az esetben szükséges annak eredményeinek átvezetése az elkészült dokumentumban. Ebben az esetben a végleges dokumentum a Közgyűlés soron következő ülésére beterjesztésre kerül utólagos jóváhagyásra.

A jelen előterjesztés mellékletét képező Salgótarján Megyei Jogú Város Integrált Területi Program 2.0 változat a Nemzetgazdasági Minisztérium által kibocsátott „Útmutató a megyei jogú városok integrált területi programok kidolgozásához és megvalósításához 2.0” (NGM 2015. február 2.) című dokumentum iránymutatásait követi.

Tisztelt Közgyűlés!

A fentiek alapján kérem a Tisztelt Közgyűlést az alábbi határozati javaslat elfogadására.

### **Határozati javaslat:**

1. Salgótarján Megyei Jogú Város Közgyűlése a 272/2014. (XI. 5.) Korm. rendelet 19. §-a alapján jóváhagyja a „Salgótarján Megyei Jogú Város Integrált Területi Program 2.0 változat” elnevezésű dokumentumot az 1. melléklet szerint, egyúttal hatályon kívül helyezi a 174/2014. (X.2.) Öh. sz. határozatával elfogadott „Salgótarján Megyei Jogú Város Integrált Területi Programja 2014-2020” dokumentumot.

Határidő: azonnal

Felelős: Dóra Ottó polgármester

2. A Közgyűlés felhatalmazza a polgármestert, hogy a „Salgótarján Megyei Jogú Város Integrált Területi Program 2.0 változat” című dokumentumot, a területfejlesztés stratégiai tervezéséért felelős miniszter útján elfogadásra a Nemzeti Fejlesztési Kormánybizottság felé terjessze elő.

Határidő: 2015. május 11.

Felelős: Dóra Ottó polgármester

3. A Közgyűlés felhatalmazza a polgármestert a Nemzetgazdasági Minisztérium Regionális Fejlesztési Programok Stratégiai, Tervezési és Értékelési Főosztálya által megküldött minőségbiztosítás eredményeinek a beadandó ITP-n történő átvezetésére, és felkéri a polgármestert, hogy az esetleges módosításokat tartalmazó, és végleges szövegezésű dokumentumot utólagos jóváhagyásra a Közgyűlés során következő ülésére terjessze elő.

Határidő: a Közgyűlés során következő ülése

Felelős: Dóra Ottó polgármester



Dóra Ottó  
polgármester

# SALGÓTARJÁN MEGYEI JOGÚ VÁROS INTEGRÁLT TERÜLETI PROGRAMJA

## 2.0 MUNKAKÖZI VÁLTOZAT



Cím	<i>Salgótarján Megyei Jogú Város Integrált Területi Programja</i>
Verzió	
Közgyűlési határozat száma és dátuma	
Területfejlesztés stratégiai tervezéséért felelős minisztériumi jóváhagyás száma és dátuma	
IH jóváhagyó határozat száma és dátuma	
Finanszírozó operatív program:	<i>Terület- és Településfejlesztési Operatív Program (TOP)</i>
Érintett földrajzi terület:	<i>Salgótarján Megyei Jogú Város</i>
IPT felelős szervezet	<i>Salgótarján Megyei Jogú Város Önkormányzata</i>
IPT felelős szervezet címe:	<i>3100 Salgótarján, Múzeum tér 1.</i>

*Salgótarján, 2015. május 7.*

## Tartalom

Bevezető.....	3
1. A megyei jogú város által alkalmazott Területi Kiválasztási Kritérium Rendszer.....	5
2. AZ ITP célrendszere és integráltsága.....	7
3. AZ ITP forrásallokációja.....	11
4. Az MJV fejlesztési csomag.....	15
5. Az ITP indikátor vállalásai.....	16
6. AZ ITP ütemezése.....	20
Mellékletek	

## Bevezető

### Az ITP alapadatai:

Az ITP megnevezése: *Salgótarján Megyei Jogú Város Integrált Területi Programja*

Az ITP-t végrehajtó területi szereplő megnevezése: *Salgótarján Megyei Jogú Város*

### *Önkormányzata*

Az ITP teljes 7 éves forráskerete: *9,2 Mrd Ft*

A térségi (városi) gazdaságfejlesztést és a foglalkoztatás erősítését célzó **Terület- és Településfejlesztési Operatív Program** (továbbiakban: **TOP**) lehetőséget biztosít a területi szereplők igényei és szükségletei alapján meghatározott fejlesztések megvalósítására.

Salgótarján Megyei Jogú Város az elmúlt két évben zajló tervezési folyamat során, a 314/2012 (XI.8.) Korm. rendelet alapján elkészítette a települési helyzetfeltáró dokumentumokat, településfejlesztési koncepciót és az integrált településfejlesztési stratégiát, melyet Salgótarján Megyei Jogú Város Közgyűlése a 141/2014. (IX.11.) Öh. számú határozatával elfogadott.

A városfejlesztési dokumentumok előkészítésénél, valamint a későbbi fejlesztések tervezésénél és megvalósításánál az önkormányzat alapvető célja a széleskörű partnerség kiépítése, valamennyi a településen érdekelt gazdasági, társadalmi szervezet, közigazgatási szerv részvételének biztosítása. Ennek érdekében az önkormányzat elkészítette Salgótarján Megyei Jogú Város Partnerségi Tervét, melyet a Településfejlesztési Koncepció és az Integrált Településfejlesztési Stratégia teljes körű felülvizsgálata során mindvégig érvényesített és jelen program előkészítésénél is szem előtt tartott.

Ezen városfejlesztési dokumentumok alapozzák meg a **1702/2014. (XII.3.) Korm. határozat** alapján Salgótarján Megyei Jogú Város rendelkezésére álló 9,2 Mrd Ft TOP forráskeret felhasználását.

A forrásfelhasználás hatékonyá tétele érdekében elkészített **Integrált Területi Program** a helyi igényekkel összhangban a rendelkezésre álló TOP forráskeretek felhasználásának szerkezetét, elvárt eredményeit és ütemezését támasztja alá a 2014-2020-as költségvetési időszakra vonatkozóan. Az elkészítés módszertana az „Útmutató a megyei jogú városok integrált területim programok kidolgozásához és megvalósításához 2.0” (NGM 2015. február 2.) című dokumentum iránymutatásait követi.

Az ITP az alábbi dokumentumok és szabályozók releváns rendelkezéseinek figyelembe vételével készült:

- 1301/2013/EU rendelet II. fejezet 7. cikk 4. pont: a nemzeti szinten elkülönített ERFA-források legalább 5%-át a fenntartható városfejlesztésre irányuló integrált intézkedésekre kell fordítani (TOP 6. prioritás)
- Magyarország Partnerségi Megállapodása a 2014-2020-as fejlesztési időszakra
- Terület- és Településfejlesztési Operatív Program
- 1702/2014 (XII.3.) Korm. határozat a 2014-2020 közötti programozási időszakban a Terület- és Településfejlesztési Operatív Program tervezésének egyes szempontjairól, valamint az operatív programhoz tartozó megyék megyei önkormányzatai és a megyei jogú városok önkormányzatai tervezési jogkörébe utalt források megoszlásáról.

- a megye, megyei jogú város 2014-2020-as fejlesztési dokumentumai (megyei program, Integrált Városfejlesztési Stratégia)
- 272/2014. (XI. 5.) Korm. rendelet a 2014-2020 programozási időszakban az egyes európai uniós alapokból származó támogatások felhasználásának rendjéről, 57. §. Területi Kiválasztási rendszer (TKR) eljárásrend szabályai

A TOP elsődleges fejlesztéspolitikai célja a térségi, decentralizált gazdaságfejlesztés, ezáltal a foglalkoztatás növelése:

- Gazdaságélénkítéshez és foglalkoztatási szint növeléséhez szükséges helyi feltételek biztosítása
- Vállalkozásbarát és népességmegtartó település-, kiemelten városfejlesztés, az életminőség és társadalmi összetartozás javításához szükséges helyi feltételek biztosítása

A TOP céljaihoz kapcsolódva, azok megvalósítását szolgálva Salgótarján Megyei Jogú Város Integrált Területi Programja elsősorban a gazdaságfejlesztést és a foglalkoztatást, valamint az ehhez szükséges, ezen célkitűzéseket segítő társadalmi és infrastrukturális fejlesztéseket tartalmazza.

## 1. A MJV által alkalmazott Területi Kiválasztási Kritérium Rendszer

A Terület- és Településfejlesztési Operatív Program alapján: „A megyei jogú városok megyei területfejlesztési koncepció és program, valamint az ITS által megalapozott integrált területi programjai indikatív forráskeretre tervezve, fenntartható városfejlesztési terület kiválasztási rendszer (TKR) keretében valósulnak meg.”

A hazai jogszabályalkotás a Területi Kiválasztási Eljárásrend alkalmazásának szükségességét a 2014-2020 programozási időszakban az egyes európai uniós alapokból származó támogatások felhasználásának rendjéről szóló 272/2014. (XI.5.) Korm. rendelet keretében rögzítette.

A Területi Kiválasztási Eljárásrend eszközt a **kiválasztási kritériumok adják**. Ezek olyan horizontálisan fontosnak ítélt feltételek, amelyek **keretét képezik, és elvi megalapozását adják** a későbbiekben a projektek kiválasztásának.

A kiválasztási kritériumok elvi keretet biztosítanak a majdani projektértékelési szempontrendszerhez. Ezek egyrészt az **Irányító Hatóság** hatáskörében rögzített kritériumok (TOP általános végrehajtásához kötődő elvárás rendszer), másrészt az **ITP gazda területi szereplők** által meghatározott kritériumok.

**A kiválasztási kritériumok horizontális, a teljes ITP-t átszövő ALAPELVEK, amelyek később kerülnek átalakításra minden egyes felhívás kapcsán felhívás-specifikus értékelési szempontokká. Minden felhívásban megjelennek, de minden esetben az adott témára igazítva, konkretizálva.**

**Az IH által meghatározott, kötelező területi kiválasztási kritériumok:**

Sorszám	Kritérium megnevezése	Tartalmi magyarázat
I.1.	Illeszkedés a TOP céljaihoz	A kiválasztás kritériuma, a TOP valamely konkrét céljához/céljaihoz való szoros illeszkedés és a kapcsolódó indikátorokhoz való hozzájárulás.
I.2.	Szakmai indokoltság, igény és kihasználtság	A kiválasztás kritériuma a beavatkozás indokoltága. Szükséges a szakmai alátámasztás, indoklás és/ vagy igényfelmérés és kihasználtsági terv.
I.3.	Indíthatósága / előkészítettség	A kiválasztás kritériuma, hogy mennyire előkészített és indítható a projekt. Az előkészítettsége egyben megalapozottságot és garanciát is jelent pl. a vállalt indikátorértékek teljesítésére és a költségigényekre vonatkozóan.
I.4.	Kockázatok	A kiválasztás kritériuma, hogy a megvalósíthatóság és a működtetés milyen kockázatokat hordoz.
I.5.	Projekt komplexitása	A kiválasztás kritériuma, hogy a beavatkozás mennyire képes hozzájárulni működőképes rendszerek létrehozásához.
I.6.	Hatás	A kiválasztás kritériuma, hogy mekkora földrajzi területen, illetve hogy milyen számú érintett körben váltja ki a beavatkozás a hatását.
I.7.	Fenntarthatóság	Kiválasztási kritérium a beavatkozás eredményeként megvalósuló produktum társadalmi, környezeti és leginkább pénzügyi fenntarthatósága.



Salgótarján Megyei Jogú Város az **1702/2014. (XII.3.) Korm. határozat** alapján meghatározott Integrált Területi Program forráskeretének felhasználásához 17/2015. (II.19.) Öh. számú határozat alapján az alábbi saját kiválasztási kritériumokat kívánja figyelembe venni és elfogadásra előterjeszteni a Monitoring Bizottság felé.

**II. A területi szereplő ( Salgótarján MJV) által választott területi kiválasztási kritériumok:**

Sorszám	Kritérium megnevezése	Tartalmi magyarázat	Alkalmazás
II.1.	Illeszkedés az ITS céljaihoz és a vonatkozó indikátoraihoz	A kiválasztás kritériuma, az ITS-hez és az adott témában megjelenített indikátorokhoz való hozzájárulás.	<u>IGEN</u> / NEM
<p><u>A kritérium kiválasztásának indoklása:</u>  Alaphelyzet: Hátrányos helyzetű, elmaradott térség  Illeszkedő ITS cél (ok):  - diverzifikált, dinamikus gazdasági fejlődés, virágzó gazdaság (1.1.-1.4. stratégiai cél)  - társadalmi megújulás (2.1.-2.3 stratégiai cél)  - megújuló városi szövet, vonzó települési környezet (3.1.-3.4. stratégiai cél)</p>			
II.2.	Hozzájárulás belső területi kiegyenlítéshez	A kritérium bevezetése az adott földrajzi területen belüli bárminemű egyensúlytalanságot hivatott kiküszöbölni.	<u>IGEN</u> / NEM
<p><u>A kritérium kiválasztásának indoklása:</u>  Alaphelyzet: Városrészek közötti területi különbségek  Illeszkedő ITS cél (ok):  - diverzifikált, dinamikus gazdasági fejlődés, virágzó gazdaság (1.1.-1.4. stratégiai cél)  - társadalmi megújulás (2.1.-2.3 stratégiai cél)  - megújuló városi szövet, vonzó települési környezet (3.1.-3.4. stratégiai cél)</p>			
II.3.	Hozzájárulás belső társadalmi kiegyenlítéshez	A kritérium a lakosságon belüli szociális és életminőségre vonatkozó különbségek kiegyenlítését szolgálja.	<u>IGEN</u> / NEM
<p><u>A kritérium kiválasztásának indoklása:</u>  Alaphelyzet: lakosság eltérő életkörülménye  Illeszkedő ITS cél (ok):  - diverzifikált, dinamikus gazdasági fejlődés, virágzó gazdaság (1.1.-1.4. stratégiai cél)  - társadalmi megújulás (2.1.-2.3 stratégiai cél)  - megújuló városi szövet, vonzó települési környezet (3.1.-3.4. stratégiai cél)</p>			
II.4.	Hozzájárulás a gazdasági növekedéshez	A kritérium alapján a beavatkozások gazdasági növekedéshez történő hozzájárulása kerül mérlegelésre.	<u>IGEN</u> / NEM
<p><u>A kritérium kiválasztásának indoklása:</u>  Alaphelyzet: hátrányos helyzetű, elmaradott térség  Illeszkedő ITS cél (ok):  - diverzifikált, dinamikus gazdasági fejlődés, virágzó gazdaság (1.1.-1.4. stratégiai cél)  - társadalmi megújulás (2.1.-2.3 stratégiai cél)  - megújuló városi szövet, vonzó települési környezet (3.1.-3.4. stratégiai cél)</p>			

## 2. AZ ITP célrendszere és integráltsága

2.2.1 Az ITP célkitűzések viszonya a TOP stratégiai céljaihoz és prioritásaihoz és az integrált településfejlesztési stratégiához

Az ITP célkitűzése egyrészt a TOP stratégiai céljaihoz és prioritásaihoz, másrészt az ITP alapjául szolgáló fejlesztési dokumentum (ITS) céljához igazodik. Ezzel a kétirányú illeszkedéssel az ITP jelenti célok szintjén a **kapcsolatot** a terület specifikus fejlesztési dokumentum és a finanszírozást részben biztosító operatív program között

Salgótarján Megyei Jogú Város Integrált Területi Programja teljes mértékben illeszkedik a város településfejlesztési koncepciójában foglalt stratégiai irányokhoz, valamint az Integrált Településfejlesztési Stratégiájában foglaltakhoz, azokra épülve került kidolgozásra. A településfejlesztési koncepció és az ITS célrendszere egy az egyben lefedi egymást, tehát az ITS-hez való illeszkedés biztosítja a településfejlesztési koncepcióhoz való illeszkedést is.

Az alábbi ábrán részletesen bemutatjuk az ITP illeszkedését a TOP-hoz, illetve Salgótarján Településfejlesztési Stratégiájához:

GINOP

KEHOP

VP

IKOP

EFOP

KÖFOP

RSZTOP



ITS célok
<b>Diverzifikált, dinamikus gazdasági fejlődés, virágzó gazdaság</b>
1.1 Versenyképes, hatékony nagyvállalatok, kkv-k és mikro vállalkozások
1.2 Magas szintű foglalkoztatottság
1.3. Jelentős K+F és innovációs aktivitás
1.4. Mindenki számára hozzáférhető, fejlett információs és kommunikációs technológiák
<b>Társadalmi megújulás</b>
2.1. Széleskörű és magas színvonalú közösségi szolgáltatások és hatékony közigazgatás a helyi közösséggel partnerségben
2.2. A leszakadó társadalmi rétegek felzárkóztatása és integrálása, befogadó társadalom
2.3. Képzett, vállalkozásra és munkavállalásra alkalmas, dinamikus növekvő számú népesség
<b>Megújult városi szövet, vonzó települési környezet</b>
3.1. A befektetők és a lakosság számára vonzó urbanizációs háttérszolgáltatásokat nyújtó, funkcionálisan megújult városi környezet
3.2. A városi szövet komplex fizikai megújítása
3.3. Fenntartható és környezetkímélő multimodális közlekedési rendszer
3.4. A természeti erőforrások kiegyensúlyozott és hatékony felhasználására épülő, energiahatékony, alacsony szén-dioxid kibocsátású gazdaság



ITP cél
A város gazdasági, munkaerő-piaci környezetének fejlesztése a foglalkoztatás növelése érdekében
Vállalkozói tevékenységek ösztönzése és a népesség megtartása érdekében gazdaságfejlesztési fókuszú városfejlesztés
Fenntartható városi közösségi közlekedésfejlesztés
Önkormányzati intézmények energiahatékonyágának javítása
Önkormányzati közszolgáltatások minőségének fejlesztése
Jobb életfeltételek kialakítása a leromlott városi területeken élők számára
Helyi együttműködések kialakítása, társadalmi aktivitás, összetartozás növelése
Társadalmi és környezeti szempontból fenntartható turisztikai termék és attrakciófejlesztés



TOP prioritások
6.1. Gazdaságfejlesztés
6.2. Családbarát, munkába állást segítő intézmények, közszolgáltatások fejlesztése
6.3. Gazdaságélénkítő és népességmegtartó városfejlesztés
6.4. Fenntartható városi közlekedésfejlesztés
6.5. Önkormányzatok energiahatékonyágának és a megújuló energia-felhasználás arányának növelése
6.6. Városi közszolgáltatások fejlesztése
6.7. Leromlott városi területek rehabilitációja
6.8. Gazdaságfejlesztéshez kapcsolódó foglalkoztatás-fejlesztés
6.9. Társadalmi kohéziót célzó helyi programok

## 2.2.2 Illeszkedés és hozzájárulás a TOP-ban rögzített uniós és nemzeti célkitűzésekhez

Az EU rendelet határozza meg azt a **11 tematikus célkitűzést**, amelyek elérésének támogatásával a kohéziós politika hozzájárul az Európa 2020 stratégia céljaihoz, és amelyek egyben a támogatáspolitikai alapját is képezik. A szubszidiaritás és az Európai Unió Területi Agendája 2020 dokumentumban megfogalmazott hely-alapú megközelítés elvével összhangban szükség van egy olyan beavatkozási logikára a fejlesztéspolitikában, ami lehetővé teszi, hogy a különféle területi szintekhez a térségi sajátosságoknak megfelelő, eltérő beavatkozási irányokat rendeljünk. A TOP ezt a törekvést képviseli: az eltérő területi igényekre reagál, ezekre szabott beavatkozásokat valósít meg, és azokkal összhangban a térségek belső erőforrásaira építő fejlesztéseket céloz.

Az ITP TOP-hoz való illeszkedése teljes mértékben láthatóan direkt módon hozzájárul, a széleskörű intézkedések alkalmazása a szinergikus hatásokat is elősegíti, melyek a kimeneti mutatókban is tükröződnek majd.

## 2.2.3 AZ ITP külső kapcsolatrendszere

Kapcsolódás bemutatása a megyei ITP-hez:

A Nógrád megyei és a salgótarjáni (MJV) ITP tervezése párhuzamosan de végig összehangoltan zajlik. A tervezett fejlesztések feltárása, szakmai fejlesztése, összehangolása, a kidolgozás koordinálása is egymáshoz igazodva történt, mellyel a megyében a területi összehangolás is biztosítottá vált. A megyei integrált területi program és Salgótarján integrált területi programja is hozzájárul a megyei területfejlesztési koncepcióban rögzített területi célokhoz is.

**Nógrád megye fejlesztésének átfogó célja** a gazdaság élénkítése, a meglévő természeti potenciálok kihasználása és hogy a helyi társadalom aktivizálása által 2030-ra megálljon a leszakadás folyamata Magyarország más térségeihez viszonyítva, illetve előtérbe kerüljenek olyan új fejlődési lehetőségek, amelyek hosszú távon a megyét vonzó térséggé teszik mind a lakosság, mind a vállalkozások számára. A megyei fejlesztési koncepcióban az alábbi átfogó célkitűzések szerepelnek, amelyeket Salgótarján MJV fejlesztési dokumentumainak elkészítésekor is figyelembe vettünk:

**Fejlődő gazdaság** - A térség gazdasági profilját adó, hagyományokkal rendelkező ágazatok fejlesztéseiknek köszönhetően legyenek képesek megfelelni a világgazdasági kihívásoknak, emellett jelenjenek meg a gazdasági fejlődésnek lendületet adó tudás alapú, kreatív ágazatok.

**Aktív, kreatív, együttműködő társadalom** - Fokozódjon a társadalom aktivitása, amely elengedhetetlen a foglalkoztatottság növeléséhez. Enyhüljön a fejlődést akadályozó társadalmi depresszió, a mélyszegénységben élők kilátástalansága, javuljon a lakosság egészségi állapota.

**Marasztaló élettér** – A lakó- és pihenő környezet több célú és több irányú fejlesztésével a településfejlesztési intézkedéseken keresztül hozzájáruljon az egészséges, biztonságos, fenntartható, családbarát lakókörnyezet kialakításához. Nógrád megye legyen olyan élettér, amelyet az itt élőknek nem érdemes elhagyni. Szolgálja a családok, vállalkozások, szervezetek kényelmét kiegyenlített, korszerű intézményrendszer, javuló közlekedési hálózat, biztonságos, egészséges környezet.

Fentiekén túl Salgótarján MJV ITP-je a Megyei ITP célrendszeréhez az alábbi módon járul hozzá:

Megyei ITP célok	Salgótarján MJV ITP célok
Üzleti infrastruktúra kapacitások bővítése, fejlesztése a vállalkozói aktivitás és a vállalkozások munkahelyteremtő képességének növelése érdekében	A város gazdasági, munkaerő-piaci környezetének fejlesztése a foglalkoztatás növelése érdekében
Környezeti és gazdasági szempontból fenntartható településfejlesztés	Vállalkozói tevékenységek ösztönzése és a népesség megtartása érdekében létrejövő gazdaságfejlesztési fókuszú városfejlesztés Fenntartható városi közösségi közlekedésfejlesztés Jobb életfeltételek kialakítása a leromlott városi területeken élők számára
Az önkormányzatok működéssel összefüggő energetikai költségeinek minimalizálása	Önkormányzati intézmények energiahatékonyságának javítása
Korszerű, elérhető önkormányzati alapszolgáltatások	Önkormányzati közszolgáltatások minőségének fejlesztése
Nógrád megye turisztikai vonzerejének rendszerszerű, fenntartható fejlesztés	Társadalmi és környezeti szempontból fenntartható turisztikai termék és attrakció fejlesztés
A lakosság, kiemelten a munkaképes megyei polgárok helyi kötődésének, együttműködésének erősítése	Helyi együttműködések kialakítása, társadalmi aktivitás, összetartozás növelése

Kapcsolódás bemutatása az ágazati operatív programok forrásaira tervezett MJV fejlesztésekhez:

A tervezett ágazati projektek a megyei jogú város integrált területi programjához szervesen kapcsolódnak, de annak nem részei. Több költségigényes és nagyobb jelentőségű tervezett projekt is kiemelt projektként valósulhat meg, melyekre az ITP szinergikus hatással bír, ilyenek lehetnek többek között:

- Barnamezős területek rehabilitációja
- Városi ivóvízhálózat felújítása

### **Kapcsolódás bemutatása az országhatáron átnyúló tervezett MJV fejlesztésekhez**

A 2011-ben készült Nógrád megyei területrendezési terv hangsúlyozza az OTK 2020-ig megfogalmazott céljait, mely szerint: az ország európai térbe való integrációjának elmélyítése érdekében szükséges a transznacionális közlekedési hálózatok, a határokon átnyúló gazdasági kapcsolatok, intézményi együttműködések bővítése; a Kárpát-medencébe irányuló kapcsolatok élénkítése érdekében bővíteni kell a határmenti együttműködések, különös tekintettel a magyarság gazdasági-kulturális integrációjára.

Nógrád megye a magyar-szlovák határszakasz miatt a két ország közötti összeköttetés terén a jövőben is fontos kihívások elé néz, a magyar-szlovák határmenti együttműködési program azonban még szintén tervezési szakaszban van, így a konkrét fejlesztési tervek még nem véglegesek. Salgótarján MJV a határon átnyúló tervezett fejlesztésekhez a jövőben is kapcsolódni kíván, így

valószínűleg lesznek például a munkaerő mobilitás feltételeinek javítására, illetve a határon átnyúló intézményközi együttműködések szintjének javítására szolgáló fejlesztések. A 2014-2020 időszakban is kiemelt célként jelenik meg a Novohrad-Nógrád Geopark további turisztikai fejlesztése.

### **3. Az ITP forrásallokációja**

Salgótarján Megyei Jogú Város TOP forráskerete a 1702/2014 (XII.3.) Korm. határozat alapján 9,2 Mrd Ft.

Alapelvek:

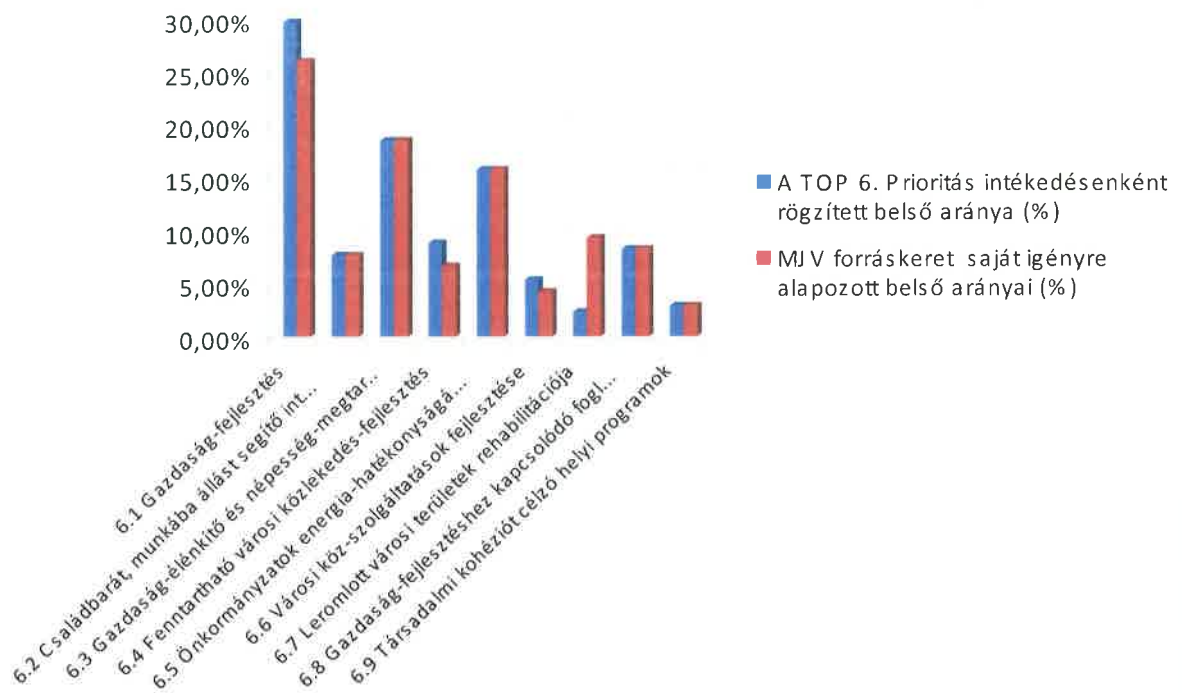
- 100%-os tervezés: a város teljes, a kormányhatározatban megadott ITP keretösszegére, a fejlesztési elképezések teljes bekerülési költsége alapján számoltunk.
- Az IH által megküldött prioritásonként beképletezett táblákat vettük alapul

Az első körös forrásallokációs javaslat kidolgozásánál az IH által megküldött TOP 6. intézkedés prioritásaihoz meghatározott forrásallokációt vettük alapul. A tervezés során azonban láthatóvá vált, hogy a valós, területi igényeket figyelembe véve egyes intézkedésekre nagyobb összeg szükséges, így kezdeményeztük a források átcsoportosítását.

Salgótarján Megyei Jogú Város Önkormányzata ITP forrásallokációja az alábbiak szerint alakult:

TOP 6. prioritás intézkedései	6.1 Gazdaság-fejlesztés	6.2 Családbarát, munkába állást segítő intézmények, közszolgáltatások fejlesztése	6.3 Gazdaság-élénkítő és népesség-megtartó városfejlesztés	6.4 Fenntartható városi közlekedés-fejlesztés	6.5 Önkormányzatok energia-hatékonyágának és a megújuló energia-felhasználás arányának növelése	6.6 Városi közszolgáltatások fejlesztése	6.7 Leromlott városi területek rehabilitációja	6.8 Gazdaság-fejlesztéshez kapcsolódó foglalkoztatás-fejlesztés	6.9 Társadalmi kohéziót célzó helyi programok
Forrást biztosító Strukturális Alap megnevezése	ERFA							ESZA	
A TOP 6. Prioritás intézkedésenként rögzített belső aránya (%)	29,82%	7,76%	18,61%	8,90%	15,83%	5,41%	2,37%	8,35%	2,95%
A TOP teljes MJV keret felosztása az intézkedések között	115,42	30,04	72,03	34,46	61,27	20,92	9,18	32,30	11,41
Az MJV forráskeret TOP belső arány szerinti felosztása (Ft)	2,744	0,714	1,712	0,819	1,456	0,497	0,218	0,768	0,271
MJV forráskeret saját igényre alapozott belső arányai (%)	26,09%	7,76%	18,61%	6,73%	15,83%	4,29%	9,39%	8,35%	2,95%
Az MJV forráskeret igény szerinti belső arányokra alapozott felosztása (Ft)	2,400	0,714	1,712	0,619	1,456	0,395	0,864	0,768	0,271
eltérés (%)	3,73%	0,00%	0,00%	2,17%	0,00%	1,12%	-7,02%	0,00%	0,00%
eltérés (Ft)	0,343	0,000	0,000	0,200	0,000	0,103	-0,646	0,000	0,000





Eltérés indoklása:

Eltérés rövid indoklása:	
<b>6.1 Gazdaság-fejlesztés</b>	Salgótarján területi adottságaiból kiindulva nem áll rendelkezésre több, ipari tevékenység végzésére alkalmas tehető terület. Az átcsoportosítást követően a prioritáson rendelkezésre álló keret fedezetül szolgál a megvalósítható és megvalósítani kívánt fejlesztésekre. Salgótarján területén meglévő szegregátumok kiterjedése növekedésének megakadályozása érdekében szükséges 0,343 Mrd Ft átcsoportosítása a 6.7 Leromlott Városi területek rehabilitációja prioritás felhasználható keretösszegére.
<b>6.2 Családbarát, munkába állást segítő intézmények, közszolgáltatások fejlesztése</b>	
<b>6.3 Gazdaság-élénkítő és népességmegtartó városfejlesztés</b>	
<b>6.4 Fenntartható városi közlekedés-fejlesztés</b>	Salgótarján Megyei Jogú Város Önkormányzata közlekedési infrastrukturális háttere megfelelő. Az átcsoportosítást követően a prioritáson rendelkezésre álló keretösszeg elegendő fedezetet képez a meglévő infrastruktúra hiányosságainak kiküszöbölésére. Salgótarján területén meglévő szegregátumok kiterjedése növekedésének megakadályozása érdekében szükséges 0,2 Mrd Ft átcsoportosítása a 6.7 Leromlott Városi területek rehabilitációja prioritás felhasználható keretösszegére.

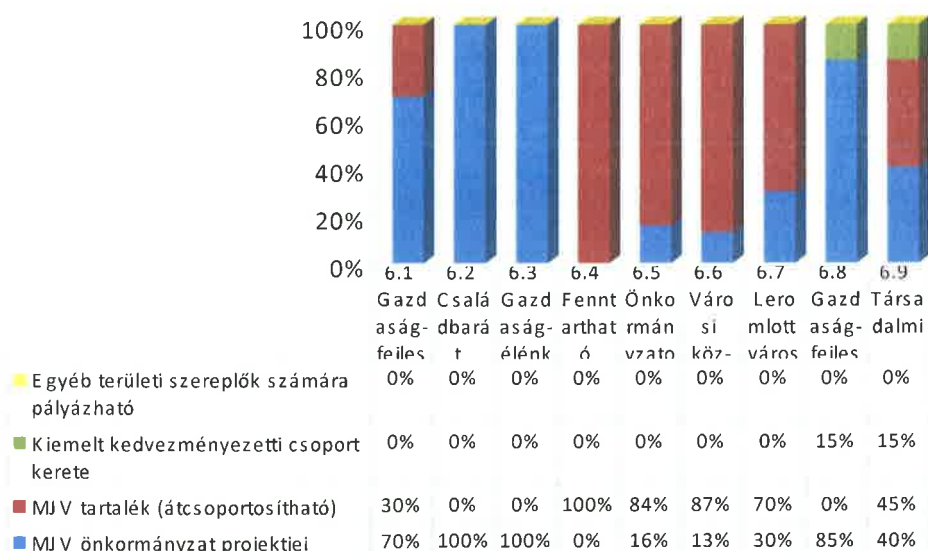


<b>6.5 Önkormányzatok energia-hatékonyságának és a megújuló energia-felhasználás arányának növelése</b>	
<b>6.6 Városi köz-szolgáltatások fejlesztése</b>	Salgótarján Megyei Jogú Város Önkormányzata szociális, egészségügyi alapszolgáltatások ellátásának infrastrukturális háttere megfelelő. Az átcsoportosítást követően a prioritáson rendelkezésre álló keretösszeg elegendő fedezetet képez a meglévő infrastruktúra hiányosságainak kiküszöbölésére. Salgótarján területén meglévő szegregátumok kiterjedése növekedésének megakadályozása érdekében szükséges 0,103 Mrd Ft átcsoportosítása a 6.7 Leromlott Városi területek rehabilitációja prioritás felhasználható keretösszegére.
<b>6.7 Leromlott városi területek rehabilitációja</b>	Az ITS részét képező Anti-szegregációs tervben Salgótarján területén KSH adatok alapján meglehetősen sok, 7 szegregátum és 5 szegregációval veszélyeztetett terület került beazonosításra, ami lakosság több, mint 10 %-át érinti. Az elmúlt évek tendenciáit figyelembe véve új szegregátumok kialakulása vagy a jelenlegi szegregátum kiterjedése valószínűsíthető. Valamennyi szegregált területen indokolt lenne a beavatkozás, amelyre a jelenleg meglévő forrás nem elegendő.
<b>6.8 Gazdaság-fejlesztéshez kapcsolódó foglalkoztatás-fejlesztés</b>	
<b>6.9 Társadalmi kohéziót célzó helyi programok</b>	

Salgótarján ITP összeállításánál a 6.1.-6.7 prioritások esetében az önkormányzat által megvalósított fejlesztésekkel terveztünk. Kiemelt kedvezményezett csoportokat csak a 6.8. és 6.9. prioritások esetében jelentettünk meg. Gazdaságfejlesztéshez kapcsolódó foglalkoztatás prioritás esetében a megyei jogú város önkormányzata által tervezett beavatkozásokon túl önkormányzati többségi tulajdonú vállalkozások, civil szervezetek, munkaügyi központ számára is lehetőséget biztosítunk a helyi gazdaságfejlesztési programokkal összhangban lévő helyi foglalkoztatási kezdeményezések megvalósítására. A 6.9. prioritás céljainak elérése érdekében a megyei jogú város önkormányzatán túl az önkormányzati többségi tulajdonú vállalkozások, civil szervezetek, egyházak, gazdasági társaságok és szövetkezetek is kedvezményezettként jelenhetnek meg.

TOP 6. prioritáson belüli intézkedések	6.1 Gazdaság-fejlesztés	6.2 Családbarát, munkába állást segítő intézmények, köz-szolgáltatások fejlesztése	6.3 Gazdaság-élénkítő és népesség-megtartó városfejlesztés	6.4 Fenntartható városi közlekedés-fejlesztés	6.5 Önkormányzatok energia-hatékonyságának és a megújuló energia-felhasználás arányának növelése	6.6 Városi köz-szolgáltatások fejlesztése	6.7 Leromlott városi területek rehabilitációja	6.8 Gazdaság-fejlesztéshez kapcsolódó foglalkoztatás-fejlesztés	6.9 Társadalmi kohéziót célzó helyi programok
MJV önkormányzat projektjei	70%	100%	100%	0%	16%	13%	30%	85%	40%
MJV tartalék (átcsoportosítható)	30%	0%	0%	100%	84%	87%	70%	0%	45%
Kiemelt kedvezményezett csoport kerete	0%	0%	0%	0%	0%	0%	0%	15%	15%
Egyéb területi szereplők számára pályázható	0%	0%	0%	0%	0%	0%	0%	0%	0%

**Az egyes intézkedésekre jutó saját igényre alapozott keretösszeg forrás-felhasználási módok közötti %-os megoszlása (Salgótarján MJV)**

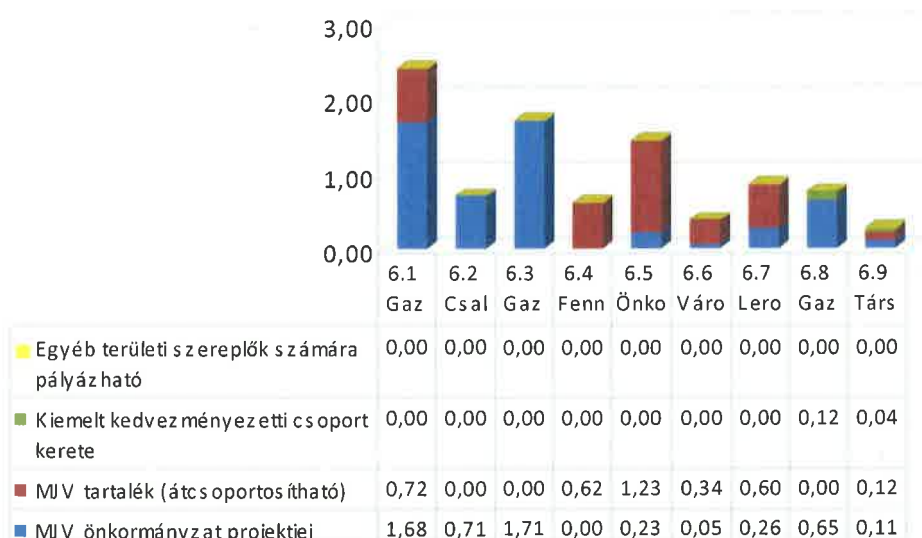


#### 4. Az MJV fejlesztési csomag

A MJV önkormányzati fejlesztések között azon fejlesztéseket terveztük, melyek a jelen tervezési fázisban már pontosan láthatók, fejlesztési elképzelés szinten értelmezhetők.

A MJV által felhasználható tartalék keret tartalmazza a jelenleg még nem pontosítható önkormányzati beavatkozásokat.

**Az egyes intézkedésekre jutó, saját igényre alapozott keretösszeg forrás-felhasználási módok közötti abszolút megoszlása (Mrd Ft) (Salgótarján MJV)**



Az ITP elkészítése során olyan, az egyes TOP prioritásokhoz rendelt projektek kerültek kiválasztásra, amelyek között mind a megyei projektekkel területileg összehangoltan, mind tematikus szempontból is szignifikáns integráltság mutatható ki. Az ITP egészének fejlesztési tartalma és ezen belül az egyes prioritásokhoz rendelt projektelemek között erősek a szinergikus hatások, a fejlesztések egymást erősítik, melyek végül

együttesen a helyi gazdaság erősödéséhez, munkahelyteremtéshez és az életminőség javulásához járulnak hozzá.

A tervezett ITP megvalósítása során vannak olyan horizontális célkitűzések, melyek az egyes prioritásokon belül külön fejlesztési elképzelésekben jelennek meg, összességét tekintve azonban egymást erősítő hatással bírnak. Ilyen alapelvek a következők:

- a társadalmi felzárkóztatás elősegítése

- zöld szemlélet: környezetbarát megoldások alkalmazása, környezeti fenntarthatóság biztosítása, energiahatékonyság javítása

- népességmegtartás, helyi foglalkoztatás elősegítése

A pénzügyi, környezeti és társadalmi fenntarthatóság minden egyes projektbe direkt módon integrálódik, hiszen alapvető elvárás a városfejlesztési projektek esetében, hogy hosszú távon is fenntartható eredmények valósuljanak meg.

A fentiekben bemutatott fókuszpontok szem előtt tartásával az ITP keretében Salgótarján komplex városfejlesztési stratégiát kíván megvalósítani, kialakítva egy megújuló vonzó városképet és elősegítve a gazdasági fejlődést, illetve a társadalmi megújulást is.

## 5. AZ ITP indikátor vállalásai

A TOP 6. prioritás esetében operatív program prioritás / egyedi célkitűzés szinten meghatározásra kerültek országos szinten a teljesítendő kimeneti indikátorok és az elvárt célértékek. A tervezés során törekedtünk arra, hogy a TOP szinten vállalt célértékekhez minél nagyobb mértékben járjunk hozzá. Ezek mellett azonban figyelembe vettük a reálisan várható teljesítményt, így egyes indikátorok esetében az iránymutatásként megjelölt forrásarányos célértéktől eltértünk.

Az eredményességi keretbe tartozó indikátorok:

1. Fejlesztett vagy újonnan létesített iparterületek és ipari parkok területe:

vállalt célérték: 49 ha

Kalkulált célértéktől való eltérés indoklása:

A Salgótarjáni Ipari park területe: 49 ha.

2. Felújított vagy korszerűsített utak hossza:

vállalt célérték: 3 km

3. Fejlesztett, 0-3 éves gyermekek elhelyezését biztosító férőhelyek száma:

vállalt célérték: 52 db

Kalkulált célértéktől való eltérés indoklása:

Salgótarján megyei jogú város területén 2014. évben létesült egy 52 férőhelyes új építésű bölcsőde. Az indikátor esetében az 52 db fejlesztett férőhely abban az esetben vállalható, ha egyéb szolgáltatások, eszközbeszerzések önálló tevékenységként is megjelenhetnek, egyébként a meglévő adottságok miatt a fejlesztésre, felújításra ezen intézmény esetében nincs szükség.

4. Városi területeken létrehozott vagy helyreállított nyitott terek:

vállalt célérték: 13644 m<sup>2</sup>

Kalkulált célértéktől való eltérés indoklása:

A korábbi évek fejlesztései révén Salgótarján belvárosában található valamennyi közterület felújításra került. A jelenleg tervezett beruházások lefedik a peremkerületeken található közterületek felújítását.

5. Kialakított kerékpárforgalmi létesítmények hossza

vállalt célérték: 3,5 km

Kalkulált célértéktől való eltérés indoklása:

Salgótarján Megyei Jogú Város Önkormányzata 2010-2014 év folyamán közlekedésbiztonsági célú kerékpárút építést valósított meg 5892 méter hosszon. A kerékpárút folytatásának megvalósulásával e város észak-déli irányú kerékpárút lefedettsége megvalósul.

6. Üvegházhatású gázok becsült éves csökkenése

vállalt célérték: 340 tonna CO<sub>2</sub> egyenérték

6.4 Önkormányzatok energiahatékonyságának és a megújuló energiafelhasználás arányának növelése prioritáshoz kapcsolódó indikátorok esetében amennyiben lehetőség van más prioritásokon (pl. 6.2 Családbarát munkába állást segítő intézmények, közszolgáltatások fejlesztése) belül megvalósuló fejlesztések energiahatékonysági szempontból való teljesülésének vizsgálata, akkor a táblázatban szereplő indikátorok értéke növelhető!

7. Fejlesztéssel érintett egészségügyi alapellátást nyújtó szolgálatok (benne: házi orvos, házi gyermekorvos, fogorvosi, védőnői szolgálat és kapcsolódó ügyeleti ellátás, iskola-egészségügyi ellátás) száma

vállalt célérték: 13 db

8. Helyreállított lakóegységek városi területeken

vállalt célérték: 33 lakóegység

Kalkulált célértéktől való eltérés indoklása: Az ITS részét képező Anti-szegregációs Tervben Salgótarján területén KSH adatok alapján meglehetősen sok, 7 szegregátum és 5 szegregációval veszélyeztetett terület került beazonosításra, ami lakosság több, mint 10 %-át érinti.

9. A foglalkoztatási paktumok keretében munkaerőpiaci programokban részt vevők

vállalt célérték: 525 db

A fenti vállalt célértékek a 2023-as indikátorvállalásokat tartalmazzák. A TOP 2018-as célértékeihez való hozzájárulást a fejlesztések ütemezése révén az alábbi táblázatban szereplő mértékig tudja az önkormányzat vállalni.

TOP program/egyedi célkitűzés	Numerus indikátor neve	Mérték- egysége	MJV által választott célok TOP (2018) által releváns	TOP (2018- es) célirányok vagy hosszarállás mértéke (%) által releváns	Célszám (2018)	TOP Célszám (2023)	Az MJV választott intézkedésekenkénti forráskeretei alapján számított indikátorértékei	Salgótarján MJV indikátorvállalása
6.A	Támogatásban részesülő vállalkozások száma	db				4422		
	Vissza nem térítendő támogatásban részesülő vállalkozások száma	db				22		
	A nem pénzügyi támogatásban részesülő vállalkozások száma	db				4400		
	A fejlesztett vagy újonnan létesített iparterületek és ipari parkok területe	ha	49	32,67%	150	749	16	49
	A rehabilitált talaj összterjedése	ha				303		
	A természeti és a kulturális örökségnek, illetve látványosságnak minősülő támogatott helyszíneken tett látogatások várható számának növekedése	látogatás/év				500000		
	A felújított vagy korszerűsített utak teljes hossza	km	2,9	10,36%	28	140	3	3
6.B	Fejlesztett, 0-3 éves gyermekek elhelyezését biztosító férőhelyek száma	db	52	4,95%	1050	5250	125	52
	Újonnan létrehozott, 0-3 éves gyermekek elhelyezését biztosító férőhelyek száma	db				4250		
	Újonnan létrehozott, 3-6 éves gyermekek elhelyezését biztosító férőhelyek száma	db				1500		
	Fejlesztett 3-6 éves gyermekek elhelyezését biztosító férőhelyek száma	db				11500		
6.C	Városi területeken létrehozott vagy helyreállított nyitott terek	m2	11244	7,92%	142000	710000	16877	13644
	Integrált városfejlesztési stratégiákba bevont területek lakossága	személy				1900000		
	Bel- és csapadék-vízvédelmi létesítmények hossza	m				176000		
	A rehabilitált talaj összterjedése	ha				19		
	Városi területeken épített vagy renovált köz- vagy kereskedelmi épületek	m2				83000		
	Megújult vagy újonnan kialakított zöldfelület nagysága	m2				822000		
6.D	Kialakított kerékpárosbarát települések vagy településrészek száma	db				20		
	Közlekedésbiztonsági fejlesztést megvalósított települések száma	db				20		



	Kialakított új, forgalomcsillapított övezetek száma	db				20		
	Kialakított kerékpárforgalmi létesítmények hossza	km	1,7	2,54%	67	334	6	3,5
6.E	A középületek éves primerenergia-fogyasztásának csökkenése	kWh/év				12272078		
	A megújulóenergia-termelés további kapacitása	MW				160,77		
	Üvegházhatású gázok becsült éves csökkenése	tonna CO <sub>2</sub> egyenérték	189	0,52%	36683	183417,01	4360	370
	Energiahatékonysági fejlesztések által elért primer energia felhasználás csökkenés	PJ/év				0,31		
	A megújuló energiaforrásból előállított energiamennyiség	PJ/év				1,52		
	Jobb egészségügyi szolgáltatásokban részesülő lakosság	személyek				105000		
6.F	Fejlesztéssel érintett egészségügyi alapellátást nyújtó szolgálatok (bennel: házi orvos, házi gyermekorvos, fogorvosi, védőnői szolgálat és kapcsolódó ügyeleti ellátás, iskola-egészségügyi ellátás) száma	db	4	3,70%	108	540	10	10
	Újonnan épített vagy felújított rendelők, tanácsadók száma	db				360		
	A fejlesztés révén létrejövő, megújuló szociális alapszolgáltatások száma	db				130		
	Helyreállított lakóegységek városi területeken	lakóegység	10	10,87%	92	459	43	43
6.G	Városi területeken épített vagy renovált köz- vagy kereskedelmi épületek	m <sup>2</sup>				1330		
	Városi területeken létrehozott vagy helyreállított nyitott terek	m <sup>2</sup>				56130		
	Integrált városfejlesztési stratégiákba bevont területek lakossága	fő				1664620		
	Szociális célú városrehabilitációval érintett akcióterületen élő lakosság száma	fő				57000		
	A foglalkoztatási paktumok keretében munkaerőpiaci programokban résztvevők száma	db	105	2,38%		22100		525
6.I	Szociális városrehabilitációs programmal elért hátrányos helyzetű lakosság száma	fő				22800		
	A helyi társadalmi akciókba bevonás érdekében elért hátrányos helyzetű személyek száma	db				413000		

## **5. ITP ütemezése**

Alapelvek:

- Az ITP tervezés és végrehajtás időkerete: 2014-2020 (n+3 szabály alkalmazásával)
- A végrehajtás indítása, a felhívások megjelenése 2015. június előtt nem várható, tekintettel az ITP elfogadásának időigényére
- Az ITP kötelezettségvállalás ütemezésénél nagy hangsúlyt fektettünk az előkészített, vagy a gyorsan előkészíthető és indítható fejlesztésekre

<i>Minden adat automatikusan megjelenik a 3. fejezet munkalapjairól.</i>				2015				2016				2017		2018		2019		2020	
6. prioritás / Intézkedések	intézkedésre eső összeg	felhasználási mód	mód szerinti felosztás	1.né	2.né	3.né	4.né	1.né	2.né	3.né	4.né	1.fé	2.fé	1.fé	2.fé	1.fé	2.fé	1.fé	2.fé
6.1 Gazdaság-fejlesztés	2,40028	MJV önk.	1,68	0	0	0	0,67	0	0	1	0	0	0	0	0	0	0	0	0
		MJV tart.	0,72																
		kiem. kedv csop	0,00	0	0	0	0	0	0	0	0	0	0	0	0	0	0	0	0
		egyéb ter.szerep	0,00	0	0	0	0	0	0	0	0	0	0	0	0	0	0	0	0
6.2 Családbarát, munkába állást segítő intézmények, köz- szolgáltatások fejlesztése	0,714155479	MJV önk.	0,71	0	0	0	0,19	0	0	0	0,13	0	0,16	0	0,23	0	0	0	0
		MJV tart.	0,00																
		kiem. kedv csop	0,00	0	0	0	0	0	0	0	0	0	0	0	0	0	0	0	0
		egyéb ter.szerep	0,00	0	0	0	0	0	0	0	0	0	0	0	0	0	0	0	0
6.3 Gazdaság-élénkítő és népesség-megtartó városfejlesztés	1,712158145	MJV önk.	1,71	0	0	0	0,38	0	0	0	0,9	0	0	0	0,43	0	0	0	0
		MJV tart.	0,00																
		kiem. kedv csop	0,00	0	0	0	0	0	0	0	0	0	0	0	0	0	0	0	0
		egyéb ter.szerep	0,00	0	0	0	0	0	0	0	0	0	0	0	0	0	0	0	0
6.4 Fenntartható városi közlekedés-fejlesztés	0,61916	MJV önk.	0,00	0	0	0	0	0	0	0	0	0	0	0	0	0	0	0	0
		MJV tart.	0,62																
		kiem. kedv csop	0,00	0	0	0	0	0	0	0	0	0	0	0	0	0	0	0	0
		egyéb ter.szerep	0,00	0	0	0	0	0	0	0	0	0	0	0	0	0	0	0	0
6.5 Önkormányzatok energia- hatékonyságának és a megújuló energia- felhasználás arányának növelése	1,456408551	MJV önk.	0,23	0	0	0	0,23	0	0	0	0	0	0	0	0	0	0	0	0
		MJV tart.	1,23																
		kiem. kedv csop	0,00	0	0	0	0	0	0	0	0	0	0	0	0	0	0	0	0
		egyéb ter.szerep	0,00	0	0	0	0	0	0	0	0	0	0	0	0	0	0	0	0
6.6 Városi köz-	0,39468	MJV önk.	0,05	0	0	0	0,05	0	0	0	0	0	0	0	0	0	0	0	0



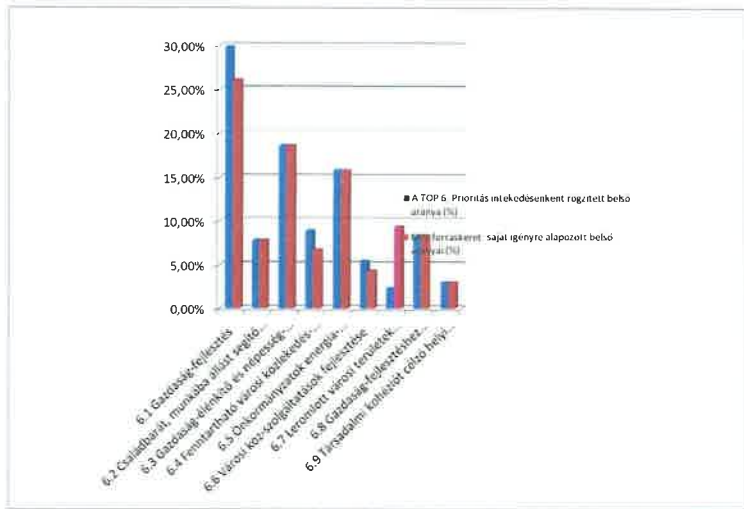
szolgáltatások fejlesztése		MJV tart.	0,34															
		kiem. kedv csop	0,00	0	0	0	0	0	0	0	0	0	0	0	0	0	0	0
		egyéb ter.szerep	0,00	0	0	0	0	0	0	0	0	0	0	0	0	0	0	0
6.7 Leromlott városi területek rehabilitációja	0,86388	MJV önk.	0,26	0	0	0	0	0,26	0	0	0	0	0	0	0	0	0	0
		MJV tart.	0,60															
		kiem. kedv csop	0,00	0	0	0	0	0	0	0	0	0	0	0	0	0	0	0
	egyéb ter.szerep	0,00	0	0	0	0	0	0	0	0	0	0	0	0	0	0	0	0
6.8 Gazdaság-fejlesztéshez kapcsolódó foglalkoztatás-fejlesztés	0,767782245	MJV önk.	0,65	0	0	0	0,4	0	0	0	0,25	0	0	0	0	0	0	0
		MJV tart.	0,00															
		kiem. kedv csop	0,12	0	0	0	0	0	0	0	0	0	0	0	0	0	0	0
		egyéb ter.szerep	0,00	0	0	0	0	0	0	0	0	0	0	0	0	0	0	0
6.9 Társadalmi kohéziót célzó helyi programok	0,2713349	MJV önk.	0,11	0	0	0	0,11	0	0	0	0	0	0	0	0	0	0	0
		MJV tart.	0,12															
		kiem. kedv csop	0,04	0	0	0	0	0	0	0	0	0	0	0	0	0	0	0
		egyéb ter.szerep	0,00	0	0	0	0	0	0	0	0	0	0	0	0	0	0	0

## MELLÉKLETEK

FORRÁSKERET ALLOKÁCIÓ 1.

MJV neve:	Salgótarján Megyei Jogú Város
MJV ITP neve:	Salgótarján Megyei Jogú Város Integrált Területi Programja
MJV forráskeret (Mrd Ft):	9,2

TOP 6. prioritás intézkedései	6.1 Gazdaság- fejlesztés	6.2 Családbarát, munkába állást segítő intézmények, köz- szolgáltatások fejlesztése	6.3 Gazdaság- élénkítő és népesség- megtartó városfejlesztés	6.4 Fenntartható városi közlekedés- fejlesztés	6.5 Önkormányzatok energia- hatékonyságának és a megújuló energia- felhasználás arányának növelése	6.6 Városi köz- szolgáltatások fejlesztése	6.7 Leromlott városi területek rehabilitációja	6.8 Gazdaság- fejlesztéshez kapcsolódó foglalkoztatás- fejlesztés	6.9 Társadalmi kohéziót célzó helyi programok	ellenőrzés
Forrást biztosító Strukturális Alap megnevezése	ERFA							ESZA		
A TOP 6. Prioritás intézkedésenként rögzített belső aránya (%)	26,09%	7,76%	18,61%	6,73%	15,83%	4,29%	9,39%	8,35%	2,95%	100,00%
A TOP teljes MJV keret felosztása az intézkedések között	2,343	0,714	1,712	0,819	1,456	0,497	0,218	0,768	0,271	387,04
Az MJV forráskeret TOP belső arány szerinti felosztása (Ft)	2,744	0,714	1,712	0,819	1,456	0,497	0,218	0,768	0,271	9,200
MJV forráskeret saját igényre alapozott belső arányai (%)	26,09%	7,76%	18,61%	6,73%	15,83%	4,29%	9,39%	8,35%	2,95%	100,00%
Az MJV forráskeret igény szerinti belső arányokra alapozott felosztása (Ft)	2,400	0,714	1,712	0,619	1,456	0,395	0,864	0,768	0,271	9,200
eltérés (%)	3,73%	0,00%	0,00%	2,17%	0,00%	1,12%	-7,02%	0,00%	0,00%	
eltérés (Ft)	0,343	0,000	0,000	0,200	0,000	0,103	-0,646	0,000	0,000	



Eltérés rövid indoklása:	
6.1 Gazdaság-fejlesztés	Salgótarján területi adottságaiból kiindulva nem áll rendelkezésre több, ipari tevékenység végzésére alkalmas, szűk terület. Az átcsoportosítást követően a prioritáson rendelkezésre álló keret fedezetül szolgál a megvalósítható és megvalósítani kívánt fejlesztésekre. Salgótarján területén meglévő szegregátumok kiterjedése növekedésének megakadályozása
6.2 Családbarát, munkába állást segítő intézmények, közszolgáltatások fejlesztése	
6.3 Gazdaság-élénkítő és népesség-megtartó városfejlesztés	
6.4 Fenntartható városi közlekedés-fejlesztés	Salgótarján Megyei Jogú Város Önkormányzata közlekedési infrastrukturális háttere megfelelő. Az átcsoportosítást követően a prioritáson rendelkezésre álló keretösszeg elegendő fedezetet képez a meglévő infrastruktúra hiányosságainak kiküszöbölésére.
6.5 Önkormányzatok energia-hatékonyságának és a megújuló energia-felhasználás arányának növelése	
6.6 Városi köz-szolgáltatások fejlesztése	Salgótarján Megyei Jogú Város Önkormányzata szociális, egészségügyi alapszolgáltatások ellátásának infrastrukturális háttere megfelelő. Az átcsoportosítást követően a prioritáson rendelkezésre álló keretösszeg elegendő fedezetet képez a meglévő infrastruktúra hiányosságainak kiküszöbölésére.
6.7 Leromlott városi területek rehabilitációja	Az ITS részét képező Anti-szegregációs tervben Salgótarján területén KSH adatok alapján meglehetősen sok, 7 szegregátum és 5 szegregációval veszélyeztetett terület került beazonosításra, ami lakosság több, mint 10 %-át érinti. Az elmúlt évek tendenciáit figyelembe véve új szegregátumok kialakulása vagy a jelenlegi szegregátum kiterjedése valószínűsíthető.
6.8 Gazdaság-fejlesztéshez kapcsolódó foglalkoztatás-fejlesztés	
6.9 Társadalmi kohéziót célzó helyi programok	

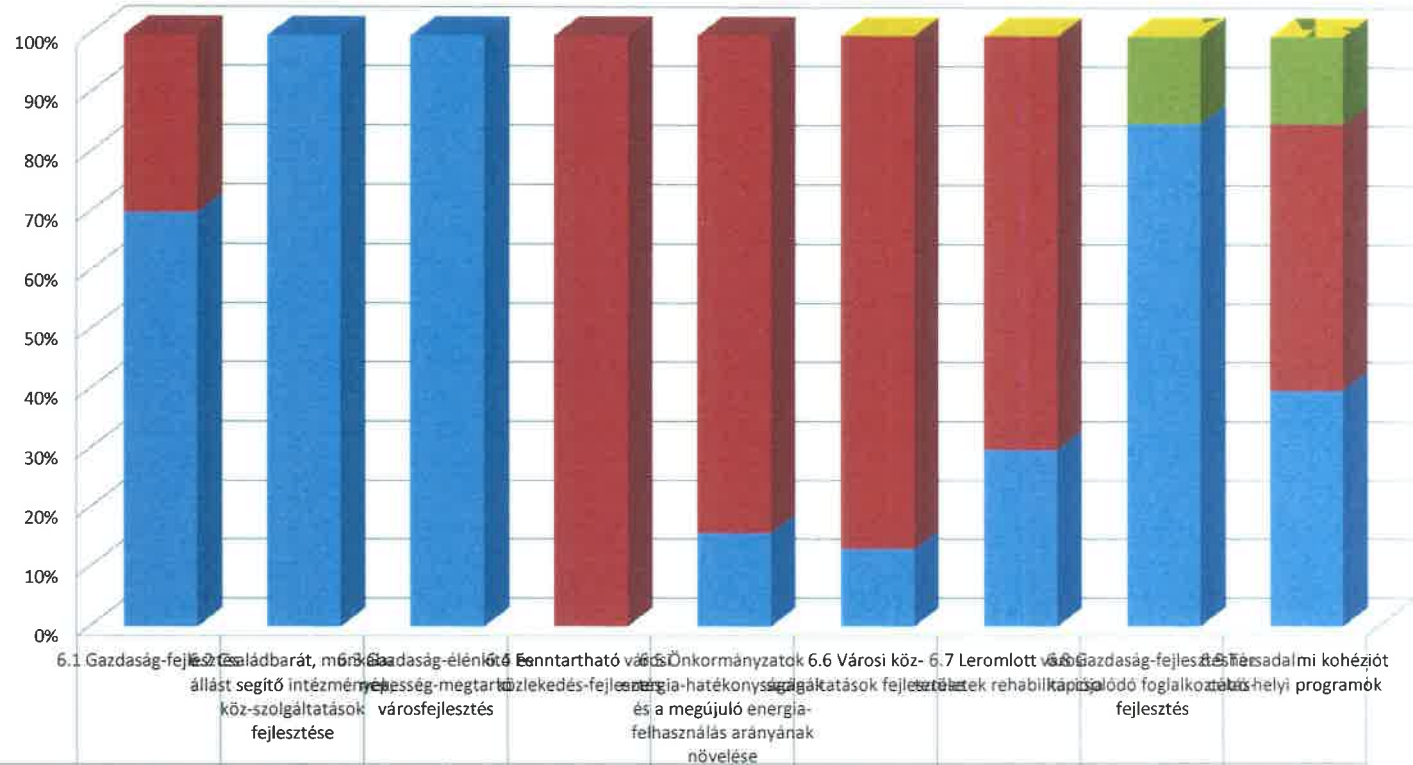
FORRÁSKERET ALLOKÁCIÓ 2.

<b>MJV neve:</b>	Salgótarján Megyei Jogú Város
<b>MJV ITP neve:</b>	Salgótarján Megyei Jogú Város Integrált Területi Programja
<b>MJV forráskeret (Mrd Ft):</b>	9,2

TOP 6 prioritáson belüli intézkedések	6.1 Gazdaságfejlesztés	6.2 Családbarát, munkába állást segítő intézmények, közszolgáltatások fejlesztése	6.3 Gazdaság-élénkítő és népmegtartó városfejlesztés	6.4 Fenntartható városi közlekedésfejlesztés	6.5 Önkormányzatok energiahatékonyságának és a megújuló energiafelhasználás arányának növelése	6.6 Városi közszolgáltatások fejlesztése	6.7 Leromlott városi területek rehabilitációja	6.8 Gazdaságfejlesztéshez kapcsolódó foglalkoztatásfejlesztés	6.9 Társadalmi kohéziót célzó helyi programok
MJV önkormányzat projektjei	70%	100%	100%	0%	16%	13%	30%	85%	40%
MJV tartalék (átcsoportosítható)	30%	0%	0%	100%	84%	87%	70%	0%	45%
Kiemelt kedvezményezett csoport kerete	0%	0%	0%	0%	0%	0%	0%	15%	15%
Egyéb területi szereplők számára pályázható	0%	0%	0%	0%	0%	0%	0%	0%	0%
<b>Ellenőrzés:</b>	100,00%	100,00%	100,00%	100,00%	100,00%	100,00%	100,00%	100,00%	100,00%



**Az egyes intézkedésekre jutó saját igényre alapozott keretösszeg forrás-felhasználási módok közötti %-os megoszlása (Salgótarján MJV)**



■ Egyéb területi szereplők számára pályázható	0%	0%	0%	0%	0%	0%	0%	0%	0%
■ Kiemelt kedvezményezett csoport kerete	0%	0%	0%	0%	0%	0%	0%	15%	15%
■ MJV tartalék (átcsoportosítható)	30%	0%	0%	100%	84%	87%	70%	0%	45%
■ MJV önkormányzat projektjei	70%	100%	100%	0%	16%	13%	30%	85%	40%

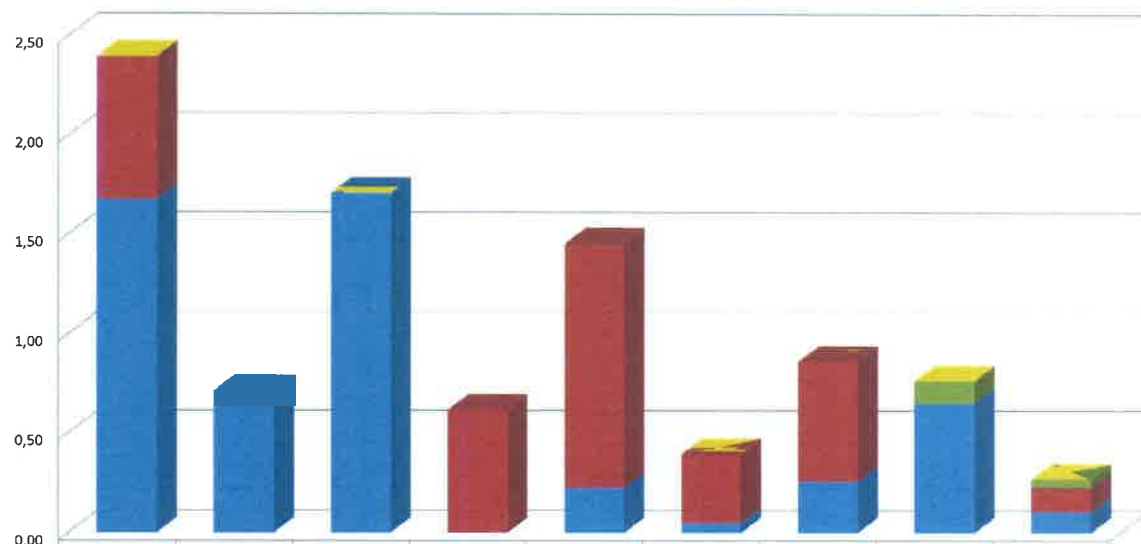
FORRÁSKERET ALLOKÁCIÓ 3.

<b>MJV neve:</b>	Salgótarján Megyei Jogú Város
<b>MJV ITP neve:</b>	Salgótarján Megyei Jogú Város Integrált Területi Programja
<b>MJV forráskeret (Mrd Ft):</b>	9,2

TOP 6. prioritás intézkedései	6.1 Gazdaság-fejlesztés	6.2 Családbarát, munkába állást segítő intézmények, közszolgáltatások fejlesztése	6.3 Gazdaság-élénkítő és népesség-megtartó városfejlesztés	6.4 Fenntartható városi közlekedés-fejlesztés	6.5 Önkormányzatok energia-hatékonyságának és a megújuló energia-felhasználás arányának növelése	6.6 Városi közszolgáltatások fejlesztése	6.7 Leromlott városi területek rehabilitációja	6.8 Gazdaság-fejlesztéshez kapcsolódó foglalkoztatás-fejlesztés	6.9 Társadalmi kohéziót célzó helyi programok	
MJV forráskeret saját igényre alapozott belső arányai (%)	26,09%	7,76%	18,61%	6,73%	15,83%	4,29%	9,39%	8,35%	2,95%	
Az MJV forráskeret igény szerinti belső arányokra alapozott felosztása (Ft)	2,40	0,71	1,71	0,62	1,46	0,39	0,86	0,77	0,27	
	6.1 Gazdaság-fejlesztés (Mrd Ft)	6.2 Családbarát, munkába állást segítő intézmények, közszolgáltatások fejlesztése (Mrd Ft)	6.3 Gazdaság-élénkítő és népesség-megtartó városfejlesztés (Mrd Ft)	6.4 Fenntartható városi közlekedés-fejlesztés (Mrd Ft)	6.5 Önkormányzatok energia-hatékonyságának és a megújuló energia-felhasználás arányának növelése (Mrd Ft)	6.6 Városi közszolgáltatások fejlesztése (Mrd Ft)	6.7 Leromlott városi területek rehabilitációja (Mrd Ft)	6.8 Gazdaság-fejlesztéshez kapcsolódó foglalkoztatás-fejlesztés (Mrd Ft)	6.9 Társadalmi kohéziót célzó helyi programok (Mrd Ft)	Ellenőrzés
MJV önkormányzat projektjei	1,68	0,71	1,71	0,00	0,23	0,05	0,26	0,65	0,11	5,41
MJV tartalék (átcsoportosítható)	0,72	0,00	0,00	0,62	1,23	0,34	0,60	0,00	0,12	3,64
Kiemelt kedvezményezett csoport kerete	0,00	0,00	0,00	0,00	0,00	0,00	0,00	0,12	0,04	0,16
Egyéb területi szereplők számára pályázható	0,00	0,00	0,00	0,00	0,00	0,00	0,00	0,00	0,00	0,00
<b>Ellenőrzés:</b>	<b>2,40</b>	<b>0,71</b>	<b>1,71</b>	<b>0,62</b>	<b>1,46</b>	<b>0,39</b>	<b>0,86</b>	<b>0,77</b>	<b>0,27</b>	<b>9,20</b>



**Az egyes intézkedésekre jutó, saját igényre alapozott keretösszeg forrás-felhasználási módok közötti abszolút megoszlása (Mrd Ft) (Salgótarján MJV)**



	6.1 Gazdaság-fejlesztés (Mrd Ft)	6.2 Szociális ellátás, munkaadókat támogató intézmények fejlesztése (Mrd Ft)	6.3 Szociális ellátás, munkaadókat támogató intézmények fejlesztése (Mrd Ft)	6.4 Szociális ellátás, munkaadókat támogató intézmények fejlesztése (Mrd Ft)	6.5 Fenntartható város- és településfejlesztés (Mrd Ft)	6.6 Városi köz- és közösségi létesítmények fejlesztése (Mrd Ft)	6.7 Leromlott városi köz- és közösségi létesítmények rehabilitációja (Mrd Ft)	6.8 Gazdaság-fejlesztés (Mrd Ft)	6.9 Szociális ellátás, munkaadókat támogató intézmények fejlesztése (Mrd Ft)	6.10 Társadalmi kohézió erősítése (Mrd Ft)
--	----------------------------------	--	--	--	---	---	---	----------------------------------	--	--

Egyéb területi szereplők számára pályázható	0,00	0,00	0,00	0,00	0,00	0,00	0,00	0,00	0,00	0,00
Kiemelt kedvezményezett csoport kerete	0,00	0,00	0,00	0,00	0,00	0,00	0,00	0,00	0,12	0,04
MJV tartalék (átcsoportosítható)	0,72	0,00	0,00	0,62	1,23	0,34	0,60	0,00	0,00	0,12
MJV önkormányzat projektjei	1,68	0,71	1,71	0,00	0,23	0,05	0,26	0,65	0,65	0,11

MJV neve:	Salgótarján Megyei Jogú Város
MJV ITP neve:	Salgótarján Megyei Jogú Város Integrált Területi Programja
MJV forráskeret (Mrd Ft):	9,2

Intézkedés megnevezése	Fejlesztési elképzelések / beavatkozás megnevezése	A fejlesztési elképzelés / beavatkozás becsült költsége (Ft)	Első forrásfelhasználási mód keret összege (az adott forrásra a 3 munkalap)
<b>6.1 Gazdaság-fejlesztés</b>	az intézkedés fejlesztési elképzelései összesen	1,68	1,68
	Csokonai út felújítása	0,33	
	Karancs, Bányász, Aknász út felújítása	0,35	
	Dollnka fejlesztés	1,00	
<b>6.2 Családbarát, munkába állást segítő intézmények, köz-</b>	az intézkedés fejlesztési elképzelései összesen	0,71	0,71
	Salgótarjáni Összevont Óvoda Tagóvodáinak felújítása	0,71	
<b>6.3 Gazdaság-előmozdító és népesség-megtartó városfejlesztés</b>	az intézkedés fejlesztési elképzelései összesen	1,71	1,71
	Beszterce tér felújítása	0,27	
	Rekreációs területek kialakítása	0,54	
	Salgótarjáni Paic és Csarnok épületének felújítása	0,90	
<b>6.4 Fenntartható városi közlekedés-fejlesztés</b>	az intézkedés fejlesztési elképzelései összesen	0,00	0,00
<b>6.5 Onkormányzatok energiateljesítményének és a megújuló</b>	az intézkedés fejlesztési elképzelései összesen	0,23	0,23
	Gerelyes Endre Művelődési Központ energetikai korszerűsítése	0,06	
	Zagyvarónai Művelődési Ház energetikai fejlesztése	0,05	
	Petőfi Sándor Tagiskola energetikai korszerűsítése	0,12	
<b>6.6 Városi közszolgáltatások fejlesztése</b>	az intézkedés fejlesztési elképzelései összesen	0,05	0,05
	Orvosi-fogorvosi rendelő kialakítása a Vásártéren	0,05	
<b>6.7 Leromlott városi területek rehabilitációja</b>	az intézkedés fejlesztési elképzelései összesen	0,26	0,26
	Kolóniák felszámolása, felújítása	0,26	
<b>6.8 Gazdaság-fejlesztéshez kapcsolódó foglalkoztatás-fejlesztés</b>	az intézkedés fejlesztési elképzelései összesen	0,65	0,65
	Foglalkoztatási paktum	0,10	
	Képzési és foglalkoztatási együttműködések kialakítása	0,55	
<b>6.9 Társadalmi kohéziót célzó helyi programok</b>	az intézkedés fejlesztési elképzelései összesen	0,11	0,11
	Szociális városrehabilitációt megalapozó programok	0,11	

Indikátor megnevezése	Indikátor leírása	Mértékegység	Előzetes értékelés (2023)	TOP intézkedés megvalósulása (2023)	Előzetes (2023)	MNV-célkitűzés (2023)
6.A	Támogatásban részesülő vállalkozások száma	db				4422
	Vissza nem térítendő támogatásban részesülő vállalkozások száma	db				22
	A nem pénzügyi támogatásban részesülő vállalkozások száma	db				4400
	A fejlesztett vagy újonnan létesített iparterületek és ipari parkok területe	ha	49	32,67%	150	749
	A rehabilitált talaj összterjedése	ha				303
	A természeti és a kulturális örökségnek, illetve látványosságának minősülő támogatott helyszíneken tett látogatások várható számának növekedése	látogatás/év				50000
	A felújított vagy korszerűsített utak teljes hossza	km	2,9	10,36%	28	140
6.B	Fejlesztett, 0-3 éves gyermekek elhelyezését biztosító férőhelyek száma	db	52	4,95%	1050	5250
	Újonnan létrehozott, 0-3 éves gyermekek elhelyezését biztosító férőhelyek száma	db				4250
	Újonnan létrehozott, 3-6 éves gyermekek elhelyezését biztosító férőhelyek száma	db				1500
	Fejlesztett 3-6 éves gyermekek elhelyezését biztosító férőhelyek száma	db				11500

TOP MIV forrásként intézkedésenként	MIV keretösszege intézkedésenként	Az MIV aránya a TOP intézkedésre eső teljes keretösszegeből	Az MIV intézkedésre eső választott forráskarrete	Arány az MIV intézkedésenkénti választott forráskarretei alapján	TOP forrás arányos indikátorértékek	Az MIV választott intézkedésenkénti forráskarretei alapján számított indikátorértékek	Az MIV indikátorvállalása
115,42	7,744	2,38%	2,400	2,08%	105	92	
		2,38%		2,08%	1	0	
		2,38%		2,08%	105	92	
		2,38%		2,08%	18	16	49
		2,38%		2,08%	7	6	
		2,38%		2,08%	11885	10398	
		2,38%		2,08%	1	1	3
10,04	0,714	2,38%	0,714	2,38%	125	125	52
		2,38%		2,38%	101	101	
		2,38%		2,38%	36	36	
		2,38%		2,38%	273	273	

Indikátorcsoport	Indikátor leírása	Mértékegység	2019-es értékek	2020-as értékek	2021-es értékek	2022-es értékek
6.C	Városi területeken létrehozott vagy helyreállított nyitott terek	m2	11244	7,92%	142000	710000
	Integrált városfejlesztési stratégiákba bevont területek lakossága	személy				1900000
	Bel- és csapadék-vízvédelmi létesítmények hossza	m				176000
	A rehabilitált talaj összkiterjedése	ha				19
	Városi területeken épített vagy renovált köz- vagy kereskedelmi épületek	m2				83000
	Megújult vagy újonnan kialakított zöldfelület nagysága	m2				822000
	6.D	Kialakított kerékpárosbarát települések vagy településrészek száma	db			
Közlekedésbiztonsági fejlesztést megvalósított települések száma		db				20
Kialakított új, forgalomcsillapított övezetek száma		db				20
Kialakított kerékpárforgalmi létesítmények hossza		km	1,7	2,46%	69	334
6.E	A középületek éves primerenergia-fogyasztásának csökkenése	kWh/év				12272078
	A megújulóenergia-termelés további kapacitása	MW				160,77
	Üvegházhatású gázok becsült éves csökkenése	tonna CO <sub>2</sub> -egyenérték	189	0,52%	36683	183417,01
	Energiahatékonysági fejlesztések által elért primer energia felhasználás csökkenés	PJ/év				0,31

TOP MIV forráskelet	MIV keretösszege	Az MIV aránya a TOP intézkedésre eső teljes keretösszegeből	Az MIV intézkedésre eső választott forráskelet	Arány az MIV intézkedésenkénti választott forráskelet alapján	TOP forrás-arányos indikátorértékek	Az MIV választott intézkedésenkénti forráskelet alapján számított indikátorértékek	Az MIV indikátorváltása
72,03	1,712	2,38%	1,712	2,38%	16877	16877	13644
		2,38%		2,38%	45163	45163	
		2,38%		2,38%	4184	4184	
		2,38%		2,38%	0	0	
		2,38%		2,38%	1973	1973	
		2,38%		2,38%	19539	19539	
34,46	0,619	2,38%	0,619	1,80%	0	0	
		2,38%		1,80%	0	0	
		2,38%		1,80%	0	0	
		2,38%		1,80%	6	6	3,5
61,17	1,456	2,38%	1,456	2,38%	291709	291709	
		2,38%		2,38%	4	4	
		2,38%		2,38%	4360	4360	370
		2,38%		2,38%	0,007	0,007	

Időszak	Indikátor leírása	Indikátor egysége	2017. évi cél	2018. évi cél	2017. évi teljesítés	2018. évi teljesítés
	A megújuló energiaforrásból előállított energiamentvesség	PJ/év				1,52
6.F	Jobb egészségügyi szolgáltatásokban részesülő lakosság	személyek				105000
	Fejlesztéssel érintett egészségügyi alapellátást nyújtó szolgálatok (benne: házi orvos, házi gyermekorvos, fogorvos, védőnői szolgálat és kapcsolódó ügyeleti ellátás, iskola-egészségügyi ellátás) száma	db	4	3,70%	108	540
	Újonnan épített vagy felújított rendelők, tanácsadók száma	db				360
	A fejlesztés révén létrejövő, megújuló szociális alapszolgáltatások száma	db				130
6.G	Helyreállított lakóegységek városi területeken	lakóegység	10	10,87%	92	459
	Városi területeken épített vagy renovált köz- vagy kereskedelmi épületek	m <sup>2</sup>				1330
	Városi területeken létrehozott vagy helyreállított nyitott terek	m <sup>2</sup>				56130
	Integrált városfejlesztési stratégiákba bevont területek lakossága	fő				1664620
	Szociális célú városrehabilitációval érintett akcióterületen élő lakosság száma	fő				57000
6.H	A foglalkoztatási paktumok keretében munkanélőpiaci programokban résztvevők	db	104	2,38%	4420	22100
6.I	Szociális városrehabilitációs programmal elért hátrányos helyzetű lakosság száma	fő				22800
	A helyi társadalmi akciókba bevonás érdekében elért hátrányos helyzetű személyek száma	db				413000

TOP MIV forrásáramlat intézkedésenként	MIV keretösszege intézkedésenként	Az MIV aránya a TOP intézkedésre eső teljes keretösszegeből	Az MIV intézkedésre eső választott forrásáramlat	Arány az MIV intézkedésenkénti választott forrásáramlat alapján	TOP forrásáramlatos indikátorértékek	Az MIV választott intézkedésenkénti forrásáramlati alapján számított indikátorérték	Az MIV indikátorváltása
		2,38%		2,38%	0,036	0,036	
-20,92	0,457	2,38%	0,195	1,89%	2496	1981	
		2,38%		1,89%	11	10	10
		2,38%		1,89%	9	7	
		2,38%		1,89%	3	2	
9,18	0,218	2,38%	0,864	9,41%	11	43	43
		2,38%		9,41%	32	125	
		2,38%		9,41%	1334	5281	
		2,38%		9,41%	38568	156609	
		2,38%		9,41%	1355	5363	
17,90	0,268	2,38%	0,268	2,38%	525	525	525
11,41	0,271	2,38%	0,271	2,38%	542	542	
		2,38%		2,38%	9817	9817	



ÜTEMEZÉS

MJV neve:	Salgótarján Megyei Jogú Város
MJV ITP neve:	Salgótarján Megyei Jogú Város Integrált Területi Programja
MJV forráskeret (Mrd Ft):	9,2

Minden adat duzsmotikusán megveszt a 3. fejezet munkalapjairól.			2015				2016				2017		2018		2019		2020		
5. prioritás / intézkedések	intézkedésrész azonosító	felhasználási mód	módszerinti felosztás	1.né	2.né	3.né	4.né	1.né	2.né	3.né	4.né	1.fe	2.fe	1.fe	2.fe	1.fe	2.fe	1.fe	2.fe
6.1 Gazdaság-fejlesztés	2,40028	MJV önk.	1,68	0	0	0	0,67	0	0	1	0	0	0	0	0	0	0	0	0
		MJV tart.	0,72																
		állam. közv. csop.	0,00	0	0	0	0	0	0	0	0	0	0	0	0	0	0	0	0
		egyéb ter. szerep	0,00	0	0	0	0	0	0	0	0	0	0	0	0	0	0	0	0
6.2 Családbarát, munkába állást segítő intézmények, közszolgáltatások fejlesztése	0,714155479	MJV önk.	0,71	0	0	0	0,19	0	0	0	0,13	0	0,16	0	0,23	0	0	0	0
		MJV tart.	0,00																
		állam. közv. csop.	0,00	0	0	0	0	0	0	0	0	0	0	0	0	0	0	0	0
		egyéb ter. szerep	0,00	0	0	0	0	0	0	0	0	0	0	0	0	0	0	0	0
6.3 Gazdaság-Élénkítő és népség-megtartó városfejlesztés	1,712158145	MJV önk.	1,71	0	0	0	0,38	0	0	0	0,9	0	0	0	0,43	0	0	0	0
		MJV tart.	0,00																
		állam. közv. csop.	0,00	0	0	0	0	0	0	0	0	0	0	0	0	0	0	0	0
		egyéb ter. szerep	0,00	0	0	0	0	0	0	0	0	0	0	0	0	0	0	0	0
6.4 Fenntartható városi közlekedés-fejlesztés	0,61916	MJV önk.	0,00	0	0	0	0	0	0	0	0	0	0	0	0	0	0	0	0
		MJV tart.	0,62																
		állam. közv. csop.	0,00	0	0	0	0	0	0	0	0	0	0	0	0	0	0	0	0
		egyéb ter. szerep	0,00	0	0	0	0	0	0	0	0	0	0	0	0	0	0	0	0
6.5 Önkormányzatok energia-hatékonyágának és a megújuló energia-felhasználás arányának növelése	1,456408551	MJV önk.	0,23	0	0	0	0,23	0	0	0	0	0	0	0	0	0	0	0	0
		MJV tart.	1,23																
		állam. közv. csop.	0,00	0	0	0	0	0	0	0	0	0	0	0	0	0	0	0	0
		egyéb ter. szerep	0,00	0	0	0	0	0	0	0	0	0	0	0	0	0	0	0	0
6.6 Városi közszolgáltatások fejlesztése	0,39468	MJV önk.	0,05	0	0	0	0,05	0	0	0	0	0	0	0	0	0	0	0	0
		MJV tart.	0,34																
		állam. közv. csop.	0,00	0	0	0	0	0	0	0	0	0	0	0	0	0	0	0	0
		egyéb ter. szerep	0,00	0	0	0	0	0	0	0	0	0	0	0	0	0	0	0	0
6.7 Leromlott városi területek rehabilitációja	0,86388	MJV önk.	0,26	0	0	0	0,26	0	0	0	0	0	0	0	0	0	0	0	0
		MJV tart.	0,60																
		állam. közv. csop.	0,00	0	0	0	0	0	0	0	0	0	0	0	0	0	0	0	0
		egyéb ter. szerep	0,00	0	0	0	0	0	0	0	0	0	0	0	0	0	0	0	0
6.8 Gazdaság-fejlesztéshez kapcsolódó foglalkoztatás-fejlesztés	0,767782295	MJV önk.	0,65	0	0	0	0,4	0	0	0	0,25	0	0	0	0	0	0	0	0
		MJV tart.	0,00																
		állam. közv. csop.	0,12	0	0	0	0	0	0	0	0	0	0	0	0	0	0	0	0
		egyéb ter. szerep	0,00	0	0	0	0	0	0	0	0	0	0	0	0	0	0	0	0
6.9 Társadalmi kohéziót célzó helyi programok	0,2713369	MJV önk.	0,11	0	0	0	0,11	0	0	0	0	0	0	0	0	0	0	0	0
		MJV tart.	0,12																
		állam. közv. csop.	0,04	0	0	0	0	0	0	0	0	0	0	0	0	0	0	0	0
		egyéb ter. szerep	0,00	0	0	0	0	0	0	0	0	0	0	0	0	0	0	0	0