



**Salgótarján Megyei Jogú Város
Polgármestere**

Szám:6842-3/2015.

**Javaslat
Salgótarján Megyei Jogú Város Integrált Területi Programjának utólagos jóváhagyására.**

Tisztelt Közgyűlés!

Salgótarján Megyei Jogú Város Közgyűlése 2015. május 7-én tartott rendkívüli ülésén 108/2015. (V.7.) Öh. sz. határozatával döntött a „Salgótarján Megyei Jogú Város Integrált Területi Program 2.0 változat” elnevezésű dokumentumot elfogadásáról.

Az Irányító Hatóság az ITP véglegesítéséhez szakmai segítséget biztosított a Nemzetgazdasági Minisztérium Regionális Fejlesztési Programok Stratégiai, Tervezési és Értékelési Főosztályán (továbbiakban Főosztály) keresztül. Az ITP munkaközi változatát, valamint forrásfelhasználás belső átcsoportosítására vonatkozó javaslatot minőségbiztosításra kellett benyújtani a Főosztály részére. A forrásátcsoportosítási kérelmünket a Főosztály a rendkívüli ülést megelőzően jóváhagyta, azonban az elkészült dokumentumhoz kapcsolódó észrevételei a rendkívüli közgyűlés anyagküldését követően érkeztek meg, melyek átvezetésre kerültek a dokumentumban. Az észrevételek többek között a célok, illetve a forrásfelhasználási módok részletesebb kifejtésére irányultak, valamint iránymutatásul szolgáltak a források felhasználásának ütemezéséhez.

A Közgyűlés a 108/2015. (V.7.) Öh. sz. határozatával felhatalmazta a polgármestert az észrevételeknek megfelelően módosított ITP benyújtására azzal, hogy utólagos jóváhagyásra azt a Közgyűlés soron következő ülésére terjessze elő.

A végleges ITP Főosztálynak történő benyújtásának határideje 2015. május 11-e volt, melyet az önkormányzat határidőben teljesített. Az előterjesztés a Főosztály minőségbiztosítás során tett észrevételeivel kiegészítésre került ITP munka változatot tartalmazza.

Tisztelt Közgyűlés!

A fentiek alapján kérem a Tisztelt Közgyűlést az alábbi határozati javaslat elfogadására.



Határozati javaslat:

Salgótarján Megyei Jogú Város Közgyűlése a 272/2014. (XI. 5.) Korm. rendelet 19. §-a alapján utólagosan jóváhagyja a Nemzetgazdasági Minisztérium Regionális Fejlesztési Programok Stratégiai, Tervezési és Értékelési Főosztályához benyújtott minőségbiztosított „Salgótarján Megyei Jogú Város Integrált Területi Program 2.0 változat” elnevezésű dokumentumot az 1. melléklet szerint, egyúttal hatályon kívül helyezi a 108/2015. (V.7.) Öh. sz. határozatával elfogadott „Salgótarján Megyei Jogú Város Integrált Területi Program 2.0 változat” című dokumentumot.

Határidő: értelemszerűen

Felelős: Dóra Ottó polgármester




Dóra Ottó
polgármester

SALGÓTARJÁN MEGYEI JOGÚ VÁROS INTEGRÁLT TERÜLETI PROGRAMJA

2.0 MINŐSÉGBIZTOSÍTOTT VÁLTOZAT



Cím	<i>Salgótarján Megyei Jogú Város Integrált Területi Programja</i>
Verzió	
Közyűlési határozat száma és dátuma	
Területfejlesztés stratégiai tervezéséért felelős minisztériumi jóváhagyás száma és dátuma	
IH jóváhagyó határozat száma és dátuma	
Finanszírozó operatív program:	<i>Terület- és Településfejlesztési Operatív Program (TOP)</i>
Érintett földrajzi terület:	<i>Salgótarján Megyei Jogú Város</i>

ITP felelős szervezet	<i>Salgótarján Megyei Jogú Város Önkormányzata</i>
ITP felelős szervezet címe:	<i>3100 Salgótarján, Múzeum tér 1.</i>

Salgótarján, 2015. május 11.

Tartalom

Bevezető.....	3
1. A megyei jogú város által alkalmazott Területi Kiválasztási Kritérium Rendszer.....	5
2. AZ ITP célrendszere és integráltsága.....	7
3. AZ ITP forrásallokációja.....	11
4. Az MJV fejlesztési csomag.....	15
5. Az ITP indikátor vállalásai.....	16
6. AZ ITP ütemezése.....	20
Mellékletek	

Bevezető

Az ITP alapadatai:

Az ITP megnevezése: *Salgótarján Megyei Jogú Város Integrált Területi Programja*

Az ITP-t végrehajtó területi szereplő megnevezése: *Salgótarján Megyei Jogú Város*

Önkormányzata

Az ITP teljes 7 éves forráskerete: *9,2 Mrd Ft*

A térségi (városi) gazdaságfejlesztést és a foglalkoztatás erősítését célzó **Terület- és Településfejlesztési Operatív Program** (továbbiakban: **TOP**) lehetőséget biztosít a területi szereplők igényei és szükségletei alapján meghatározott fejlesztések megvalósítására.

Salgótarján Megyei Jogú Város Önkormányzata Salgótarján Megyei Jogú Város Közgyűlésének 147/2013.(VI.27.) Öh. számú határozata alapján 2013. évben eljárást indított a településfejlesztési eszközök felülvizsgálatára.

A felülvizsgálat célja:

A 2014-2020 időszakra vonatkozó városfejlesztési dokumentumok – Településfejlesztési Konceptió és Integrált Településfejlesztési Stratégia – elkészítése a meglévő dokumentumok felülvizsgálatával, „a településfejlesztési koncepcióról, az integrált településfejlesztési stratégiáról és a településrendezési eszközökről, valamint egyes településrendezési sajátos jogintézményekről” szóló 314/2012 (XI.8). Kormányrendelet (a továbbiakban: Rendelet) alapján. A Rendelet értelmében a településfejlesztési koncepciót és a településfejlesztési stratégiát a Rendelet szerint elkészített megalapozó vizsgálat alapján kellett elkészíteni és az önkormányzatnak elfogadni.

Az elkészült helyzetelemző és helyzetfeltáró megalapozó tanulmányok részletesen foglalkoznak a város településhálózati helyzetével, településrendezési eszközeivel. Áttekintik a település társadalmi, gazdasági helyzetét, az önkormányzat gazdálkodását, természeti környezetét figyelmet fordítva az infrastrukturális ellátottságra.

A Közgyűlés 2014. február 14-én megfelelőnek értékelte és jóváhagyta „Salgótarján Megyei Jogú Város Településfejlesztési Konceptiója 2014-2020” kiválasztott fejlesztési irányait és a megalapozó vizsgálatot jelentő Helyzetfelmérést és Helyzetértékelést.

Az önkormányzat honlapjának nyitó oldalán a „Társadalmi egyeztetés” cím alatt 2013. december 15-től elérhetőek voltak a dokumentumok.

Az elkészült Településfejlesztési Konceptió hosszú távra rendszerbe foglalja az önkormányzat településfejlesztési szándékait, a település jövőképét, valamint meghatározza a jövőkép eléréséhez vezető stratégiai és tematikus célokat.

Az Integrált Településfejlesztési Stratégia – illeszkedve a Településfejlesztési Konceptióban meghatározott jövőképhez – rögzíti a város középtávú céljait, a stratégiai célokat, prioritásokat, bemutatja a prioritásokban megnyilvánuló stratégiai részcélok és a területi célok közötti összefüggéseket. Meghatározza a célok megvalósítását szolgáló beavatkozásokat, kijelöli és lehatárolja az akcióterületeket. Az ITS részét képezi az Anti-szegregációs Program (helyzetelemzés) és Anti-szegregációs Terv.

A felülvizsgálati folyamat a partnerségi tervnek megfelelően lezajlott, levelezések, bemutató rendezvények, ismertetések, egyeztetések történtek. A záró rendezvény 2014. június 26-án került megrendezésre.

Salgótarján Megyei Jogú Város Közgyűlése a 141/2014. (IX.11.) Öh. számú határozatával elfogadta „Salgótarján Megyei Jogú Város Településfejlesztési Konceptiója 2014-2020” és „Salgótarján Megyei Jogú Város Integrált Településfejlesztési Stratégiája 2014-2020” című dokumentumokat. A városfejlesztési dokumentumok előkészítésénél, valamint a későbbi fejlesztések tervezésénél és megvalósításánál az önkormányzat alapvető célja a széleskörű partnerség kiépítése, valamennyi a településen érdekelt gazdasági, társadalmi szervezet, közigazgatási szerv részvételének biztosítása. Ennek érdekében az önkormányzat elkészítette Salgótarján Megyei Jogú Város Partnerségi Tervét, melyet a Településfejlesztési Konceptió és az Integrált Településfejlesztési Stratégia teljes körű felülvizsgálata során mindvégig érvényesített és jelen program előkészítésénél is szem előtt tartott.

Ezen városfejlesztési dokumentumok alapozzák meg a **1702/2014. (XII.3.) Korm. határozat** alapján Salgótarján Megyei Jogú Város rendelkezésére álló 9,2 Mrd Ft TOP forráskeret felhasználását.

Az Integrált Területi Program elkészítését megelőzően városszerte 10 helyszínen fejlesztési fórum-sorozat került megrendezésre, ahol ismertetésre kerültek a legfontosabb fejlesztési irányok, a Területi Operatív Program által nyújtott lehetőségek. A konzultációs sorozaton összegyűjtésre kerültek a gazdaságfejlesztés, közoktatás fejlesztés, városrehabilitáció, energetikai fejlesztések, egészségügyi és szociális alapellátások fejlesztése, szociális városrehabilitáció, közlekedésfejlesztés témakörben felmerült javaslatok, melynek köszönhetően a helyi igényekre alapozott ITP került összeállításra.

A forrásfelhasználás hatékonnyá tétele érdekében elkészített **Integrált Területi Program** a helyi igényekkel összhangban a rendelkezésre álló TOP forráskeretek felhasználásának szerkezetét, elvárt eredményeit és ütemezését támasztja alá a 2014-2020-as költségvetési időszakra vonatkozóan. Az elkészítés módszertana az „Útmutató a megyei jogú városok integrált területi programok kidolgozásához és megvalósításához 2.0” (NGM 2015. február 2.) című dokumentum iránymutatásait követi.

Az ITP az alábbi dokumentumok és szabályozók releváns rendelkezéseinek figyelembe vételével készült:

- 1301/2013/EU rendelet II. fejezet 7. cikk 4. pont: a nemzeti szinten elkülönített ERFA-források legalább 5%-át a fenntartható városfejlesztésre irányuló integrált intézkedésekre kell fordítani (TOP 6. prioritás)
- Magyarország Partnerségi Megállapodása a 2014-2020-as fejlesztési időszakra
- Terület- és Településfejlesztési Operatív Program
- 1702/2014 (XII.3.) Korm. határozat a 2014-2020 közötti programozási időszakban a Terület- és Településfejlesztési Operatív Program tervezésének egyes szempontjairól, valamint az operatív programhoz tartozó megyék megyei önkormányzatai és a megyei jogú városok önkormányzatai tervezési jogkörébe utalt források megoszlásáról.
- a megye, megyei jogú város 2014-2020-as fejlesztési dokumentumai (megyei program, Integrált Városfejlesztési Stratégia)
- 272/2014. (XI. 5.) Korm. rendelet a 2014-2020 programozási időszakban az egyes európai uniós alapokból származó támogatások felhasználásának rendjéről, 57. §. Területi Kiválasztási rendszer (TKR) eljárásrend szabályai

A TOP elsődleges fejlesztéspolitikai célja a térségi, decentralizált gazdaságfejlesztés, ezáltal a foglalkoztatás növelése:

- Gazdaságélénkítéshez és foglalkoztatási szint növeléséhez szükséges helyi feltételek biztosítása
- Vállalkozásbarát és népességmegtartó település-, kiemelten városfejlesztés, az életminőség és társadalmi összetartozás javításához szükséges helyi feltételek biztosítása

A TOP céljaihoz kapcsolódva, azok megvalósítását szolgálva Salgótarján Megyei Jogú Város Integrált Területi Programja elsősorban a gazdaságfejlesztést és a foglalkoztatást, valamint az ehhez szükséges, ezen célkitűzéseket segítő társadalmi és infrastrukturális fejlesztéseket tartalmazza.

1. A MJV által alkalmazott Területi Kiválasztási Kritérium Rendszer

A Terület- és Településfejlesztési Operatív Program alapján: „A megyei jogú városok megyei területfejlesztési koncepció és program, valamint az ITS által megalapozott integrált területi programjai indikatív forráskeretre tervezve, fenntartható városfejlesztési terület kiválasztási rendszer (TKR) keretében valósulnak meg.”

A hazai jogszabályalkotás a Területi Kiválasztási Eljárásrend alkalmazásának szükségességét a 2014-2020 programozási időszakban az egyes európai uniós alapokból származó támogatások felhasználásának rendjéről szóló 272/2014. (XI.5.) Korm. rendelet keretében rögzítette.

A Területi Kiválasztási Eljárásrend eszközét a **kiválasztási kritériumok adják**. Ezek olyan horizontálisan fontosnak ítélt feltételek, amelyek **keretét képezik, és elvi megalapozását adják** a későbbiekben a projektek kiválasztásának.

A kiválasztási kritériumok elvi keretet biztosítanak a majdani projektértékelési szempontrendszerhez. Ezek egyrészt az **Irányító Hatóság** hatáskörében rögzített kritériumok (TOP általános végrehajtásához kötődő elvárás rendszer), másrészt az **ITP gazda területi szereplők** által meghatározott kritériumok.

A kiválasztási kritériumok horizontális, a teljes ITP-t átszövő ALAPELVEK, amelyek később kerülnek átalakításra minden egyes felhívás kapcsán felhívás-specifikus értékelési szempontokká. Minden felhívásban megjelennek, de minden esetben az adott témára igazítva, konkretizálva.

Az IH által meghatározott, kötelező területi kiválasztási kritériumok:

Sorszám	Kritérium megnevezése	Tartalmi magyarázat
I.1.	Illeszkedés a TOP céljaihoz	A kiválasztás kritériuma, a TOP valamely konkrét céljához/céljaihoz való szoros illeszkedés és a kapcsolódó indikátorokhoz való hozzájárulás.
I.2.	Szakmai indokoltság, igény és kihasználtság	A kiválasztás kritériuma a beavatkozás indokoltága. Szükséges a szakmai alátámasztás, indoklás és/ vagy igényfelmérés és kihasználtsági terv.
I.3.	Indíthatósága / előkészítettség	A kiválasztás kritériuma, hogy mennyire előkészített és indítható a projekt. Az előkészítettsége egyben megalapozottságot és garanciát is jelent pl. a vállalt indikátorértékek teljesítésére és a költségigényekre vonatkozóan.
I.4.	Kockázatok	A kiválasztás kritériuma, hogy a megvalósíthatóság és a működtetés milyen kockázatokat hordoz.
I.5.	Projekt komplexitása	A kiválasztás kritériuma, hogy a beavatkozás mennyire képes hozzájárulni működőképes rendszerek létrehozásához.
I.6.	Hatás	A kiválasztás kritériuma, hogy mekkora földrajzi területen, illetve hogy milyen számú érintett körben váltja ki a beavatkozás a hatását.
I.7.	Fenntarthatóság	Kiválasztási kritérium a beavatkozás eredményeként megvalósuló produktum társadalmi, környezeti és leginkább pénzügyi fenntarthatósága.

Salgótarján Megyei Jogú Város az **1702/2014. (XII.3.) Korm. határozat** alapján meghatározott Integrált Területi Program forráskeretének felhasználásához 17/2015. (II.19.) Öh. számú határozat alapján az alábbi saját kiválasztási kritériumokat kívánja figyelembe venni és elfogadásra előterjeszteni a Monitoring Bizottság felé.

II. A területi szereplő (Salgótarján MJV) által választott területi kiválasztási kritériumok:

Sorszám	Kritérium megnevezése	Tartalmi magyarázat	Alkalmazás
II.1.	Illeszkedés az ITS céljaihoz és a vonatkozó indikátoraihoz	A kiválasztás kritériuma, az ITS-hez és az adott témában megjelenített indikátorokhoz való hozzájárulás.	<u>IGEN</u> / NEM
	<p><u>A kritérium kiválasztásának indoklása:</u> Alaphelyzet: Hátrányos helyzetű, elmaradott térség Illeszkedő ITS cél (ok): - diverzifikált, dinamikus gazdasági fejlődés, virágzó gazdaság (1.1.-1.4. stratégiai cél) - társadalmi megújulás (2.1.-2.3 stratégiai cél) - megújuló városi szövet, vonzó települési környezet (3.1.-3.4. stratégiai cél)</p>		
II.2.	Hozzájárulás belső területi kiegyenlítődéshez	A kritérium bevezetése az adott földrajzi területen belüli bárminemű egyensúlytalanságot hivatott kiküszöbölni.	<u>IGEN</u> / NEM
	<p><u>A kritérium kiválasztásának indoklása:</u> Alaphelyzet: Városrészek közötti területi különbségek Illeszkedő ITS cél (ok): - diverzifikált, dinamikus gazdasági fejlődés, virágzó gazdaság (1.1.-1.4. stratégiai cél) - társadalmi megújulás (2.1.-2.3 stratégiai cél) - megújuló városi szövet, vonzó települési környezet (3.1.-3.4. stratégiai cél)</p>		
II.3.	Hozzájárulás belső társadalmi kiegyenlítődéshez	A kritérium a lakosságon belüli szociális és életminőségre vonatkozó különbségek kiegyenlítődését szolgálja.	<u>IGEN</u> / NEM
	<p><u>A kritérium kiválasztásának indoklása:</u> Alaphelyzet: lakosság eltérő életkörülménye Illeszkedő ITS cél (ok): - diverzifikált, dinamikus gazdasági fejlődés, virágzó gazdaság (1.1.-1.4. stratégiai cél) - társadalmi megújulás (2.1.-2.3 stratégiai cél) - megújuló városi szövet, vonzó települési környezet (3.1.-3.4. stratégiai cél)</p>		
II.4.	Hozzájárulás a gazdasági növekedéshez	A kritérium alapján a beavatkozások gazdasági növekedéshez történő hozzájárulása kerül mérlegelésre.	<u>IGEN</u> / NEM
	<p><u>A kritérium kiválasztásának indoklása:</u> Alaphelyzet: hátrányos helyzetű, elmaradott térség Illeszkedő ITS cél (ok): - diverzifikált, dinamikus gazdasági fejlődés, virágzó gazdaság (1.1.-1.4. stratégiai cél) - társadalmi megújulás (2.1.-2.3 stratégiai cél) - megújuló városi szövet, vonzó települési környezet (3.1.-3.4. stratégiai cél)</p>		

2. AZ ITP célrendszere és integráltsága

2.2.1 Az ITP célkitűzések viszonya a TOP stratégiai céljaihoz és prioritásaihoz és az integrált településfejlesztési stratégiához

Az ITP célkitűzése egyrészt a TOP stratégiai céljaihoz és prioritásaihoz, másrészt az ITP alapjául szolgáló fejlesztési dokumentum (ITS) céljához igazodik. Ezzel a kétirányú illeszkedéssel az ITP jelenti célok szintjén a **kapcsolatot** a terület specifikus fejlesztési dokumentum és a finanszírozást részben biztosító operatív program között

Salgótarján Megyei Jogú Város Integrált Területi Programja teljes mértékben illeszkedik a város településfejlesztési koncepciójában foglalt stratégiai irányokhoz, valamint az Integrált Településfejlesztési Stratégiájában foglaltakhoz, azokra épülve került kidolgozásra. A településfejlesztési koncepció és az ITS célrendszere egy az egyben lefedi egymást, tehát az ITS-hez való illeszkedés biztosítja a településfejlesztési koncepcióhoz való illeszkedést is.

AZ ITP-ben az alábbi célok elérése került megfogalmazásra:

- A város gazdasági, munkaerő-piaci környezetének fejlesztése a foglalkoztatás növelése érdekében
Üzleti infrastruktúra és vállalkozó barát környezet kialakítása. A térség felzárkóztatásának, a tőkebevonásnak, az iparfejlesztésnek, az innovációnak, valamint a munkahelyteremtésnek az elősegítése.
- Vállalkozói tevékenységek ösztönzése és a népesség megtartása érdekében gazdaságfejlesztési fókuszú városfejlesztés
Gazdaságélénkítő fejlesztési program megvalósítása, mely hozzájárul a salgótarjáni munkavállaló lakosság helyben boldogulásához.
Gazdaságfejlesztést elősegítő üzleti környezet kialakítása, amellyel növelhető az életképes vállalkozások száma, a helyi foglalkoztatás, így fokozható a lakossági elégedettség, a népességmegtartás.
- Fenntartható városi közösségi közlekedésfejlesztés
A városi közösségi közlekedés környezetileg és pénzügyileg fenntarthatóbbá tétele, mely hozzájárul az energiatartósság csökkentéséhez.
Intermodális közösségi közlekedési központ kialakítása, a különböző közlekedési módok csatlakozási pontjainak kiépítése. Közlekedési módok összehangolt fejlesztése, vonzó, egészséges, családbarát városi környezet, életszínvonal növelése.
- Önkormányzati intézmények energiahatékonyságának javítása
Az önkormányzati tulajdonban lévő épületek energiaracionalizálása, mely hozzájárul a CO2 kibocsátás csökkentéséhez, a pénzügyi és környezeti fenntarthatóság biztosításához.
- Önkormányzati közszolgáltatások minőségének fejlesztése
Színvonalas és sokrétű közszolgáltatás biztosítása, az itt élők teljes körű ellátására, jó életfeltételek nyújtására.
Erős szociális háló kialakítása valamint az óvodai ellátás színvonalának javítása.
- Jobb életfeltételek kialakítása a leromlott városi területeken élők számára
A szegénység, a társadalmi és a munkaerő-piaci hátrányok újratermelődésének megállítása,

a társadalmi integráció feltételeinek megteremtése.

- Helyi együttműködések kialakítása, társadalmi aktivitás, összetartozás növelése
A társadalmi összetartozás és együttműködés erősítése. Komplex, a helyi identitást és kohéziót támogató elemek megvalósítása.
- Társadalmi és környezeti szempontból fenntartható turisztikai termék és attrakciófejlesztés
Turisztikai szolgáltatások bővítése, a szabadidős tevékenységek eltöltésének céljából egyedi vonzerő kialakítása

Az alábbi ábrán részletesen bemutatjuk az ITP illeszkedését a TOP-hoz, illetve Salgótarján Településfejlesztési Stratégiájához:

GINOP

KEHOP

VP

IKOP

EFOP

KÖFOP

RSZTOP



ITS célok
Diverzifikált, dinamikus gazdasági fejlődés, virágzó gazdaság
1.1 Versenyképes, hatékony nagyvállalatok, kkv-k és mikro vállalkozások
1.2 Magas szintű foglalkoztatottság
1.3. Jelentős K+F és innovációs aktivitás
1.4. Mindenki számára hozzáférhető, fejlett információs és kommunikációs technológiák
Társadalmi megújulás
2.1. Széleskörű és magas színvonalú közösségi szolgáltatások és hatékony közigazgatás a helyi közösséggel partnerségben
2.2. A leszakadó társadalmi rétegek felzárkóztatása és integrálása, befogadó társadalom
2.3. Képzett, vállalkozásra és munkavállalásra alkalmas, dinamikus növekvő számú népesség
Megújult városi szövet, vonzó települési környezet
3.1. A befektetők és a lakosság számára vonzó urbanizációs háttérszolgáltatásokat nyújtó, funkcionálisan megújult városi környezet
3.2. A városi szövet komplex fizikai megújítása
3.3. Fenntartható és környezetkímélő multimodális közlekedési rendszer
3.4. A természeti erőforrások kiegyensúlyozott és hatékony felhasználására épülő, energiahatékony, alacsony szén-dioxid kibocsátású gazdaság



ITP cél
A város gazdasági, munkaerő-piaci környezetének fejlesztése a foglalkoztatás növelése érdekében
Vállalkozói tevékenységek ösztönzése és a népesség megtartása érdekében gazdaságfejlesztési fókuszú városfejlesztés
Fenntartható városi közösségi közlekedésfejlesztés
Önkormányzati intézmények energiahatékonyágának javítása
Önkormányzati közszolgáltatások minőségének fejlesztése
Jobb életfeltételek kialakítása a leromlott városi területeken élők számára
Helyi együttműködések kialakítása, társadalmi aktivitás, összetartozás növelése
Társadalmi és környezeti szempontból fenntartható turisztikai termék és attrakciófejlesztés



TOP prioritások
6.1. Gazdaságfejlesztés
6.2. Családbarát, munkába állást segítő intézmények, közszolgáltatások fejlesztése
6.3. Gazdaságélénkítő és népességmegtartó városfejlesztés
6.4. Fenntartható városi közlekedésfejlesztés
6.5. Önkormányzatok energiahatékonyágának és a megújuló energia-felhasználás arányának növelése
6.6. Városi közszolgáltatások fejlesztése
6.7. Leromlott városi területek rehabilitációja
6.8. Gazdaságfejlesztéshez kapcsolódó foglalkoztatás-fejlesztés
6.9. Társadalmi kohéziót célzó helyi programok

2.2.2 Illeszkedés és hozzájárulás a TOP-ban rögzített uniós és nemzeti célkitűzésekhez

Az EU rendelet határozza meg azt a **11 tematikus célkitűzést**, amelyek elérésének támogatásával a kohéziós politika hozzájárul az Európa 2020 stratégia céljaihoz, és amelyek egyben a támogatáspolitikai alapját is képezik. A szubszidiaritás és az Európai Unió Területi Agendája 2020 dokumentumban megfogalmazott hely-alapú megközelítés elvével összhangban szükség van egy olyan beavatkozási logikára a fejlesztéspolitikában, ami lehetővé teszi, hogy a különféle területi szintekhez a térségi sajátosságoknak megfelelő, eltérő beavatkozási irányokat rendeljünk. A TOP ezt a törekvést képviseli: az eltérő területi igényekre reagál, ezekre szabott beavatkozásokat valósít meg, és azokkal összhangban a térségek belső erőforrásaira építő fejlesztéseket céloz.

Az ITP TOP-hoz való illeszkedése teljes mértékben láthatóan direkt módon hozzájárul, a széleskörű intézkedések alkalmazása a szinergikus hatásokat is elősegíti, melyek a kimeneti mutatókban is tükröződnek majd.

2.2.3 AZ ITP külső kapcsolatrendszere

Kapcsolódás bemutatása a megyei ITP-hez:

A Nógrád megyei és a salgótarjáni (MJV) ITP tervezése párhuzamosan de végig összehangoltan zajlik. A tervezett fejlesztések feltárása, szakmai fejlesztése, összehangolása, a kidolgozás koordinálása is egymáshoz igazodva történt, mellyel a megyében a területi összehangolás is biztosítottá vált. A megyei integrált területi program és Salgótarján integrált területi programja is hozzájárul a megyei területfejlesztési koncepcióban rögzített területi célokhoz is.

Nógrád megye fejlesztésének átfogó célja a gazdaság élénkítése, a meglévő természeti potenciálok kihasználása és hogy a helyi társadalom aktivizálása által 2030-ra megálljon a leszakadás folyamata Magyarország más térségeihez viszonyítva, illetve előtérbe kerüljenek olyan új fejlődési lehetőségek, amelyek hosszú távon a megyét vonzó térséggé teszik mind a lakosság, mind a vállalkozások számára. A megyei fejlesztési koncepcióban az alábbi átfogó célkitűzések szerepelnek, amelyeket Salgótarján MJV fejlesztési dokumentumainak elkészítésekor is figyelembe vettünk:

Fejlődő gazdaság - A térség gazdasági profilját adó, hagyományokkal rendelkező ágazatok fejlesztéseiknek köszönhetően legyenek képesek megfelelni a világgazdasági kihívásoknak, emellett jelenjenek meg a gazdasági fejlődésnek lendületet adó tudás alapú, kreatív ágazatok.

Aktív, kreatív, együttműködő társadalom - Fokozódjon a társadalom aktivitása, amely elengedhetetlen a foglalkoztatottság növeléséhez. Enyhüljön a fejlődést akadályozó társadalmi depresszió, a mélyszegénységben élők kilátástalansága, javuljon a lakosság egészségi állapota.

Marasztaló élettér – A lakó- és pihenő környezet több célú és több irányú fejlesztésével a településfejlesztési intézkedéseken keresztül hozzájáruljon az egészséges, biztonságos, fenntartható, családbarát lakókörnyezet kialakításához. Nógrád megye legyen olyan élettér, amelyet az itt élőknek nem érdemes elhagyni. Szolgálja a családok, vállalkozások, szervezetek kényelmét kiegyenlített, korszerű intézményrendszer, javuló közlekedési hálózat, biztonságos, egészséges környezet.

Fentiekén túl Salgótarján MJV ITP-je a Megyei ITP célrendszeréhez az alábbi módon járul hozzá:

Megyei ITP célok	Salgótarján MJV ITP célok
Üzleti infrastruktúra kapacitások bővítése, fejlesztése a vállalkozói aktivitás és a vállalkozások munkahelyteremtő képességének növelése érdekében	A város gazdasági, munkaerő-piaci környezetének fejlesztése a foglalkoztatás növelése érdekében
Környezeti és gazdasági szempontból fenntartható településfejlesztés	Vállalkozói tevékenységek ösztönzése és a népesség megtartása érdekében létrejövő gazdaságfejlesztési fókuszú városfejlesztés Fenntartható városi közösségi közlekedésfejlesztés Jobb életfeltételek kialakítása a leromlott városi területeken élők számára
Az önkormányzatok működéssel összefüggő energetikai költségeinek minimalizálása	Önkormányzati intézmények energiahatékonyságának javítása
Korszerű, elérhető önkormányzati alapszolgáltatások	Önkormányzati közszolgáltatások minőségének fejlesztése
Nógrád megye turisztikai vonzerejének rendszerszerű, fenntartható fejlesztés	Társadalmi és környezeti szempontból fenntartható turisztikai termék és attrakció fejlesztés
A lakosság, kiemelten a munkaképes megyei polgárok helyi kötődésének, együttműködésének erősítése	Helyi együttműködések kialakítása, társadalmi aktivitás, összetartozás növelése

Kapcsolódás bemutatása az ágazati operatív programok forrásaira tervezett MJV fejlesztésekhez:

Az Integrált Településfejlesztési Stratégia fókusza messze meghaladja a TOP forrásokból megvalósítható célok és beavatkozások körét.

A tervezett ágazati projektek a megyei jogú város integrált területi programjához szervesen kapcsolódnak, de annak nem részei. Több költségigényes és nagyobb jelentőségű tervezett projekt is kiemelt projektként valósulhat meg, melyekre az ITP szinergikus hatással bír, ilyenek lehetnek többek között:

- Barnamezős területek rehabilitációja
- Városi ivóvízhálózat felújítása

Kapcsolódás bemutatása az országhatáron átnyúló tervezett MJV fejlesztésekhez

A 2011-ben készült Nógrád megyei területrendezési terv hangsúlyozza az OTK 2020-ig megfogalmazott céljait, mely szerint: az ország európai térbe való integrációjának elmélyítése érdekében szükséges a transznacionális közlekedési hálózatok, a határokon átnyúló gazdasági kapcsolatok, intézményi együttműködések bővítése; a Kárpát-medencébe irányuló kapcsolatok élénkítése érdekében bővíteni kell a határmenti együttműködések, különös tekintettel a magyarság gazdasági-kulturális integrációjára.

Nógrád megye a magyar-szlovák határszakasz miatt a két ország közötti összeköttetés terén a

jövőben is fontos kihívások elé néz, a magyar-szlovák határmenti együttműködési program azonban még szintén tervezési szakaszban van, így a konkrét fejlesztési tervek még nem véglegesek. Salgótarján MJV a határon átnyúló tervezett fejlesztésekhez a jövőben is kapcsolódni kíván, így valószínűleg lesznek például a munkaerő mobilitás feltételeinek javítására, illetve a határon átnyúló intézményközi együttműködések szintjének javítására szolgáló fejlesztések. A 2014-2020 időszakban is kiemelt célként jelenik meg a Novohrad-Nógrád Geopark további turisztikai fejlesztése.

3. Az ITP forrásallokációja

Salgótarján Megyei Jogú Város TOP forráskerete a 1702/2014 (XII.3.) Korm. határozat alapján 9,2 Mrd Ft.

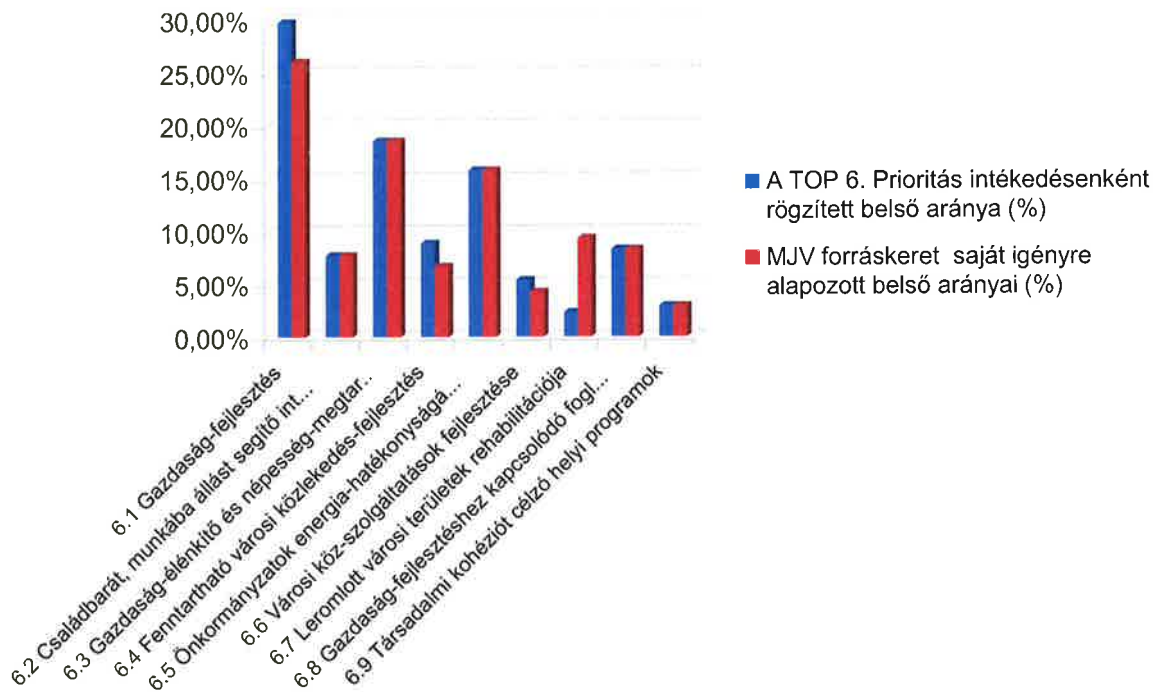
Alapelvek:

- 100%-os tervezés: a város teljes, a kormányhatározatban megadott ITP keretösszegére, a fejlesztési elképezések teljes bekerülési költsége alapján számoltunk.
- Az IH által megküldött prioritásonként beképletezett táblákat vettük alapul

Az első körös forrásallokációs javaslat kidolgozásánál az IH által megküldött TOP 6. intézkedés prioritásaihoz meghatározott forrásallokációt vettük alapul. A tervezés során azonban láthatóvá vált, hogy a valós, területi igényeket figyelembe véve egyes intézkedésekre nagyobb összeg szükséges, így kezdeményeztük a források átcsoportosítását.

Salgótarján Megyei Jogú Város Önkormányzata ITP forrásallokációja az alábbiak szerint alakult:

TOP 6. prioritás intézkedései	6.1 Gazdaság-fejlesztés	6.2 Családbarát, munkába állást segítő intézmények, közszolgáltatások fejlesztése	6.3 Gazdaság-élénkítő és népesség-megtartó városfejlesztés	6.4 Fenntartható városi közlekedés-fejlesztés	6.5 Önkormányzatok energia-hatékonyágának és a megújuló energia-felhasználás arányának növelése	6.6 Városi közszolgáltatások fejlesztése	6.7 Leromlott városi területek rehabilitációja	6.8 Gazdaság-fejlesztéshez kapcsolódó foglalkoztatás-fejlesztés	6.9 Társadalmi kohéziót célzó helyi programok
Forrást biztosító Strukturális Alap megnevezése	ERFA							ESZA	
A TOP 6. Prioritás intézkedésenként rögzített belső aránya (%)	25,82%	7,76%	18,61%	6,90%	15,83%	5,41%	2,37%	8,35%	2,95%
A TOP teljes MJV keret felosztása az intézkedések között	113,42	31,04	72,03	34,46	61,27	20,82	9,18	32,30	11,41
Az MJV forráskeret TOP belső arány szerinti felosztása (Ft)	2,744	0,714	1,712	0,819	1,456	0,497	0,218	0,768	0,271
MJV forráskeret saját igényre alapozott belső arányai (%)	26,09%	7,76%	18,61%	6,73%	15,83%	4,29%	9,39%	8,35%	2,95%
Az MJV forráskeret igény szerinti belső arányokra alapozott felosztása (Ft)	2,400	0,714	1,712	0,619	1,456	0,395	0,864	0,768	0,271
eltérés (%)	3,73%	0,00%	0,00%	2,17%	0,00%	1,12%	-7,02%	0,00%	0,00%
eltérés (Ft)	0,343	0,000	0,000	0,200	0,000	0,103	-0,646	0,000	0,000



Eltérés indoklása:

Eltérés rövid indoklása:	
6.1 Gazdaság-fejlesztés	<p>Salgótarján területi adottságaiból kiindulva nem áll rendelkezésre több, ipari tevékenység végzésére alkalmassá tehető terület. Az átcsoportostást követően a prioritáson rendelkezésre álló keret fedezetül szolgál a megvalósítható és megvalósítani kívánt fejlesztésekre.</p> <p>Salgótarján területén meglévő szegregátumok kiterjedése növekedésének megakadályozása érdekében szükséges 0,343 Mrd Ft átcsoportosítása a 6.7 Leromlott Városi területek rehabilitációja prioritás felhasználható keretösszegére. Az átcsoportosítás összege mindössze 3,73 %-ot képvisel, mely nem veszélyezteti az ITP-ben megfogalmazott gazdaságfejlesztés és a gazdasági infrastruktúra javításának megvalósítását azonban az ITP-ben megfogalmazott társadalmi felzárkóztatás alapelveinek érvényesüléséhez nagymértékben hozzájárul.</p>
6.2 Családbarát, munkába állást segítő intézmények, közszolgáltatások fejlesztése	
6.3 Gazdaság-élénkítő és népesség-megtartó városfejlesztés	
6.4 Fenntartható városi közlekedés-fejlesztés	<p>Salgótarján Megyei Jogú Város Önkormányzata közlekedési infrastrukturális háttere megfelelő. Az átcsoportosítást követően a prioritáson rendelkezésre álló keretösszeg elegendő fedezetet képez a meglévő infrastruktúra hiányosságainak kiküszöbölésére.</p> <p>Salgótarján területén meglévő szegregátumok kiterjedése növekedésének</p>

	megakadályozása érdekében szükséges 0,2 Mrd Ft átcsoportosítása a 6.7 Leromlott Városi területek rehabilitációja prioritás felhasználható keretösszegére.
6.5 Önkormányzatok energia-hatékonyságának és a megújuló energia-felhasználás arányának növelése	
6.6 Városi köz-szolgáltatások fejlesztése	Salgótarján Megyei Jogú Város Önkormányzata szociális, egészségügyi alapszolgáltatások ellátásának infrastrukturális háttere megfelelő. Az átcsoportosítást követően a prioritáson rendelkezésre álló keretösszeg elegendő fedezetet képez a meglévő infrastruktúra hiányosságainak kiküszöbölésére. Salgótarján területén meglévő szegregátumok kiterjedése növekedésének megakadályozása érdekében szükséges 0,103 Mrd Ft átcsoportosítása a 6.7 Leromlott Városi területek rehabilitációja prioritás felhasználható keretösszegére.
6.7 Leromlott városi területek rehabilitációja	Az ITS részét képező Anti-szegregációs tervben Salgótarján területén KSH adatok alapján meglehetősen sok, 7 szegregátum és 5 szegregációval veszélyeztetett terület került beazonosításra, ami lakosság több, mint 10 %-át érinti. Az elmúlt évek tendenciáit figyelembe véve új szegregátumok kialakulása vagy a jelenlegi szegregátum kiterjedése valószínűsíthető. Valamennyi szegregált területen indokolt lenne a beavatkozás, amelyre a jelenleg meglévő forrás nem elegendő.
6.8 Gazdaság-fejlesztéshez kapcsolódó foglalkoztatás-fejlesztés	
6.9 Társadalmi kohéziót célzó helyi programok	

Salgótarján Megyei Jogú Város az alábbi prioritások esetében elfogadja az Operatív Program arányos forráselosztást:

6.2 Családbarát, munkába állást segítő intézmények, közszolgáltatások fejlesztése

6.3 Gazdaságélénkítő és népszerűség-megtartó városfejlesztés

6.5 Önkormányzatok energiahatékonyságának és a megújuló energiaszolgáltatás arányának növelése

6.8 Gazdaságfejlesztéshez kapcsolódó foglalkoztatás-fejlesztés

6.9 Társadalmi kohéziót célzó helyi programok

A tervezési folyamat során számos fejlesztési elképzelés fogalmazódott meg, melyre az előzetes költségbecslések alapján a város rendelkezésére álló 9,2 Mrd Ft sajnálatos módon nem nyújt fedezetet. A város területén elhelyezkedő szegregátumok felszámolása, megszüntetése kiemelt fontosságú hozzájárulva ezzel a leszakadó rétegek társadalmi felzárkóztatásához valamint a megvalósuló, egymásra épülő, szinergikus kapcsolatban álló projektek révén ezen társadalmi rétegek reintegrálásához.

A fenti prioritások esetében megfogalmazódott fejlesztési igények a rendelkezésre álló keret erejéig, szakmai indokoltság alapján kerülnek rangsorolásra és megvalósításra. Azon fejlesztési elképzelések, amelyek a rangsorban hátrébb kerülnek és a rendelkezésre álló források nem biztosítanak rá fedezetet egyéb források (ágazati operatív programok, saját forrás) bevonásával igyekszünk megvalósítani.

Az egyes intézkedéseken belül a valós igények szerint meghatározott forráskeret a megyei jogú város négy formában használhatja fel.

Salgótarján ITP összeállításánál a 6.2., -6.3, valamint 6.9 prioritások esetében elsősorban az

önkormányzat által megvalósított fejlesztésekkel terveztünk. Az MJV önkormányzat projektjei felhasználási módba azon fejlesztések kerülnek, amelyek már az ITP tervezés szakaszában pontosan láthatóak, fejlesztési elképzelés szinten értelmezhetőek.

A 6.1 prioritás esetében az önkormányzat fejlesztési elképzelései nagyjából konkrétan beazonosíthatóak (munkaerő mobilitáshoz kapcsolódó infrastruktúra, valamint turisztikai fejlesztések), azonban mivel az ITP készítésének időpontjában engedélyes tervek nem állnak rendelkezésre, így a megvalósítási költségek csak szakmai becsléseken alapulnak, így a forrás egy részét MJV tartalék keret felhasználási módon terveztünk annak érdekében, hogy a tényleges bekerülési költségek tudatában rendelkezésre álljon még forrás a többletköltségek fedezetére vagy más fejlesztési elképzelések megvalósítására.

A 6.4 prioritás esetében valamennyi rendelkezésre álló keret MJV tartalék keretként került szerepeltetésre, mivel prioritáshoz meghatározásra került indikátorok javarészt kerékpáros létesítmény megvalósítására irányulnak, azonban a prioritás lehetőséget biztosít egyéb közlekedési fejlesztések megvalósítására is. Salgótarján részére kötelezően teljesítendő indikátorok, valamint a helyi igényekre alapozott fejlesztési igények összehangolása a jelenleg meglévő projekttervek továbbfejlesztését igényli, ezért a felhasználható keret teljes egészében tartalékként került meghatározásra, ahonnan a későbbiekben bármely felhasználási módba átcsoportosíthatóvá válik.

A 6.5 prioritás esetében jelentős forrás a tartalék kereten került feltüntetésre, mivel az ITP készítésének időpontjában nem ismertek a prioritásra benyújtható pályázatok szakmai követelményrendszere, építési költségek tekintetében pedig az elszámolható költségek köre. Mindezek tükrében nincs lehetőség megalapozott költségbecslés készítésére. A prioritáson lévő keretösszeg valószínűsíthetően az MJV önkormányzat projektjeire kerül majd a későbbiekben átcsoportosításra.

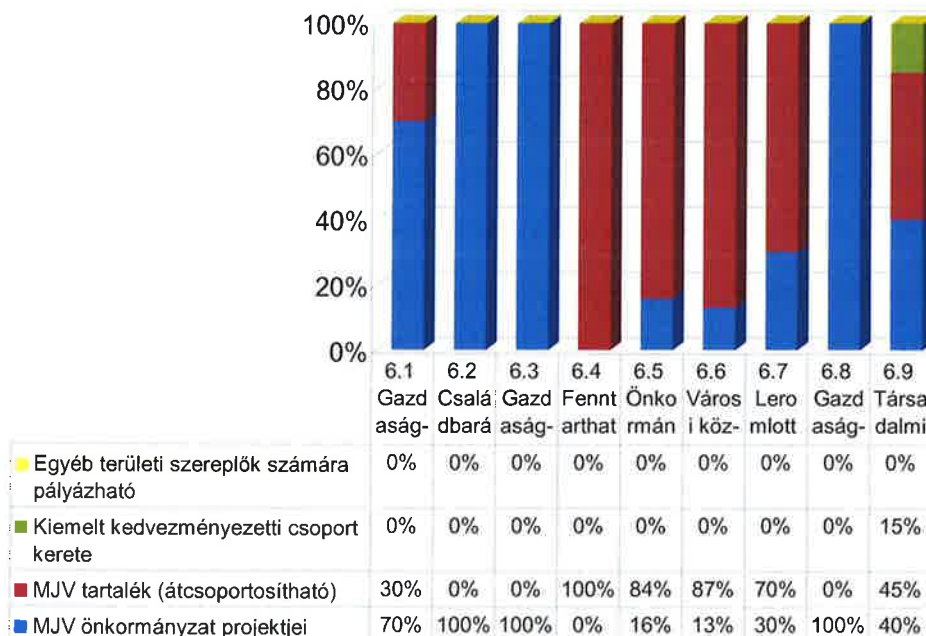
A 6.6 prioritás esetén a felmerült projekt javaslatok nagyfokú bizonytalansági tényezőkkel (tulajdoni viszonyok tisztázása, kedvezményezett önkormányzat vagy társulás) bírnak jelen pillanatban, ezért a keret jelentős része a tartalék kereten került feltüntetésre, mely a későbbiekben bármely felhasználási módra átcsoportosítható.

A 6.7 prioritás esetén 70%-os tartalék képzésével számoltunk, mivel Salgótarján területén jelenleg 7 szegregátum található. A TOP integritásának és a megvalósuló projektek egymásra épülésének, valamint szinergiájának biztosítása érdekében a konkrét fejlesztési elképzelések kidolgozása hosszabb tervezési időt vesznek igénybe.

Kiemelt kedvezményezett csoportokat csak 6.9. prioritás esetében jelenítettünk meg. A prioritás céljainak elérése érdekében a megyei jogú város önkormányzatán túl az önkormányzati többségi tulajdonú vállalkozások, civil szervezetek, egyházak, gazdasági társaságok és szövetkezetek is kedvezményezettként jelenhetnek meg.

Tárgy, orientácson belül felosztások	Forrásforrás felosztási módok	6.1	6.2	6.3	6.4	6.5	6.6	6.7	6.8	6.9
		Gazdaság-fejlesztés	Családbarát, munkába állást segítő intézmények, közszolgáltatások fejlesztése	Gazdaság-élenkítő és népesség-megtartó városfejlesztés	Fenntartható városi közlekedés-fejlesztés	Önkormányzatok energia-hatékonyágának és a megújuló energia-felhasználás arányának növelése	Városi közszolgáltatók fejlesztése	Leromlott városi területek rehabilitációja	Gazdaság-fejlesztéshez kapcsolódó foglalkoztatás-fejlesztés	Társadalmi kohézió célzó helyi programok
	MJV önkormányzat projektjei	70%	100%	100%	0%	16%	13%	30%	100%	40%
	MJV tartalék (átcsoportosítható)	30%	0%	0%	100%	84%	87%	70%	0%	45%
	Kiemelt kedvezményezett csoport kerete	0%	0%	0%	0%	0%	0%	0%	0%	15%
	Egyéb területi szereplők számára pályázható	0%	0%	0%	0%	0%	0%	0%	0%	0%

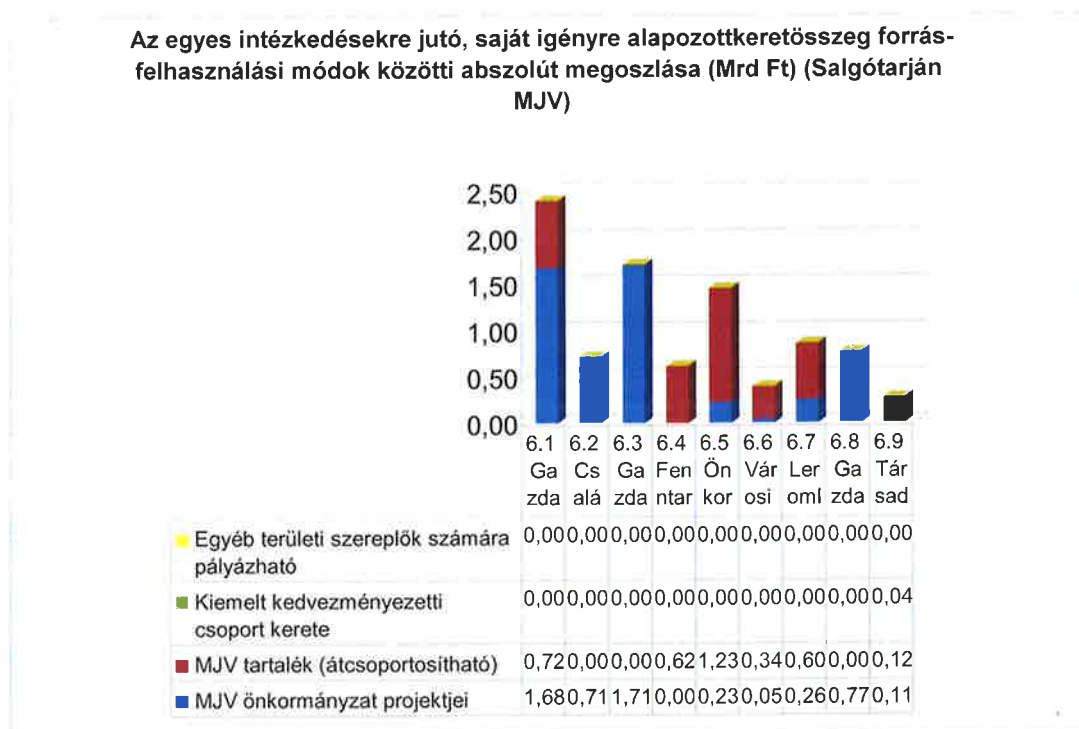
Az egyes intézkedésekre jutó saját igényre alapozott keretösszeg forrásfelhasználási módok közötti %-os megoszlása (Salgótarján MJV)



4. Az MJV fejlesztési csomag

A MJV önkormányzati fejlesztések között azon fejlesztéseket terveztük, melyek a jelen tervezési fázisban már pontosan láthatók, fejlesztési elképzelés szinten értelmezhetők.

A MJV által felhasználható tartalék keret tartalmazza a jelenleg még nem pontosítható önkormányzati beavatkozásokat.



Az ITP elkészítése során olyan, az egyes TOP prioritásokhoz rendelt projektek kerültek kiválasztásra, amelyek között mind a megyei projektekkal területileg összehangoltan, mind tematikus szempontból is szignifikáns integráltság mutatható ki. Az ITP egészének fejlesztési tartalma és ezen belül az egyes prioritásokhoz rendelt projektelemek között erősek a szinergikus hatások, a fejlesztések egymást erősítik, melyek végül együttesen a helyi gazdaság erősödéséhez, munkahelyteremtéshez és az életminőség javulásához járulnak hozzá.

A tervezett ITP megvalósítása során vannak olyan horizontális célkitűzések, melyek az egyes prioritásokon belül külön fejlesztési elképzelésekben jelennek meg, összességét tekintve azonban egymást erősítő hatással bírnak. Ilyen alapelvek a következők:

- a társadalmi felzárkóztatás elősegítése
- zöld szemlélet: környezetbarát megoldások alkalmazása, környezeti fenntarthatóság biztosítása, energiahatékonyság javítása
- népességmegtartás, helyi foglalkoztatás elősegítése

A pénzügyi, környezeti és társadalmi fenntarthatóság minden egyes projektbe direkt módon integrálódik, hiszen alapvető elvárás a városfejlesztési projektek esetében, hogy hosszú távon is fenntartható eredmények valósuljanak meg.

A fentiekben bemutatott fókuszpontok szem előtt tartásával az ITP keretében Salgótarján komplex városfejlesztési stratégiát kíván megvalósítani, kialakítva egy megújuló vonzó városképet és elősegítve a gazdasági fejlődést, illetve a társadalmi megújulást is.

4. AZ ITP indikátor vállalásai

A TOP 6. prioritás esetében operatív program prioritás / egyedi célkitűzés szinten meghatározásra kerültek országos szinten a teljesítendő kimeneti indikátorok és az elvárt célértékek. A tervezés során törekedtünk arra, hogy a TOP szinten vállalt célértékekhez minél nagyobb mértékben járuljunk hozzá. Ezek mellett azonban figyelembe vettük a reálisan várható teljesítményt, így egyes indikátorok esetében az iránymutatásként megjelölt forrásarányos célértéktől eltértünk.

Az eredményességi keretbe tartozó indikátorok:

1. Fejlesztett vagy újonnan létesített iparterületek és ipari parkok területe:

vállalt célérték: 49 ha

Kalkulált célértéktől való eltérés indoklása:

A Salgótarjáni Ipari park területe: 49 ha.

2. Felújított vagy korszerűsített utak hossza:

vállalt célérték: 3 km

3. Fejlesztett, 0-3 éves gyermekek elhelyezését biztosító férőhelyek száma:

vállalt célérték: 52 db

Kalkulált célértéktől való eltérés indoklása:

Salgótarján megyei jogú város területén 2014. évben létesült egy 52 férőhelyes új építésű bölcsőde. Az indikátor esetében az 52 db fejlesztett férőhely abban az esetben vállalható, ha egyéb szolgáltatások, eszközbeszerzések önálló tevékenységként is megjelenhetnek, egyébként a meglévő adottságok miatt a fejlesztésre, felújításra ezen intézmény esetében nincs szükség.

4. Városi területeken létrehozott vagy helyreállított nyitott terek:

vállalt célérték: 13644 m²

Kalkulált célértéktől való eltérés indoklása:

A korábbi évek fejlesztései révén Salgótarján belvárosában található valamennyi közterület felújításra került. A jelenleg tervezett beruházások lefedik a peremkerületeken található közterületek felújítását.

5. Kialakított kerékpárforgalmi létesítmények hossza

vállalt célérték: 3,5 km

Kalkulált célértéktől való eltérés indoklása:

Salgótarján Megyei Jogú Város Önkormányzata 2010-2014 év folyamán közlekedésbiztonsági célú kerékpárút építést valósított meg 5892 méter hosszon. A kerékpárút folytatásának megvalósulásával e város észak-déli irányú kerékpárút lefedettsége megvalósul.

6. Üvegházhatású gázok becsült éves csökkenése

vállalt célérték: 370 tonna CO₂ egyenérték

6.5 Önkormányzatok energiahatékonyságának és a megújuló energiafelhasználás arányának növelése prioritáshoz kapcsolódó indikátorok esetében amennyiben lehetőség van más prioritásokon (pl. 6.2 Családbarát munkába állást segítő intézmények, közszolgáltatások fejlesztése) belül megvalósuló fejlesztések energiahatékonysági szempontból való teljesülésének vizsgálata, akkor a táblázatban szereplő indikátorok értéke növelhető!

7. Fejlesztéssel érintett egészségügyi alapellátást nyújtó szolgálatok (benne: házi orvos, házi gyermekorvos, fogorvosi, védőnői szolgálat és kapcsolódó ügyeleti ellátás, iskola-egészségügyi ellátás) száma

vállalt célérték: 10 db

8. Helyreállított lakóegységek városi területeken

vállalt célérték: 43 lakóegység

Kalkulált célértéktől való eltérés indoklása: Az ITS részét képező Anti-szegregációs Tervben Salgótarján területén KSH adatok alapján meglehetősen sok, 7 szegregátum és 5 szegregációval veszélyeztetett terület került beazonosításra, ami lakosság több, mint 10 %-át érinti.

9. A foglalkoztatási paktumok keretében munkaerőpiaci programokban részt vevők

vállalt célérték: 525 db

A fenti vállalt célértékek a 2023-as indikátorvállalásokat tartalmazzák. A TOP 2018-as célértékeihez való hozzájárulást a fejlesztések ütemezése révén az alábbi táblázatban szereplő mértékig tudja az önkormányzat vállalni.

TOP prioritáscsoportjelölés	Külső indikátor neve	Mértékegység	MJV által vállalt célok (2018) - által tervezett	TOP (2018-23) célokhoz való hozzájárulás mértéke (%) - által tervezett	Célok száma (2018)	TOP Célok száma (2023)	Az MJV választott intézkedésenkénti forráskeretei alapján számított indikátorértékei	Salgótarján MJV indikátorvállalása
6.A	Támogatásban részesülő vállalkozások száma	db				4422		
	Vissza nem térítendő támogatásban részesülő vállalkozások száma	db				22		
	A nem pénzügyi támogatásban részesülő vállalkozások száma	db				4400		
	A fejlesztett vagy újonnan létesített iparterületek és ipari parkok területe	ha	49	32,67%	150	749	16	49
	A rehabilitált talaj összkiterjedése	ha				303		
	A természeti és a kulturális örökségnek, illetve látványosságnak minősülő támogatott helyszíneken tett látogatások várható számának növekedése	látogató s/év				500000		
	A felújított vagy korszerűsített utak teljes hossza	km	2,9	10,36%	28	140	3	3
6.B	Fejlesztett, 0-3 éves gyermekek elhelyezését biztosító férőhelyek száma	db	52	4,95%	1050	5250	125	52
	Újonnan létrehozott, 0-3 éves gyermekek elhelyezését biztosító férőhelyek száma	db				4250		
	Újonnan létrehozott, 3-6 éves gyermekek elhelyezését biztosító férőhelyek száma	db				1500		
	Fejlesztett 3-6 éves gyermekek elhelyezését biztosító férőhelyek száma	db				11500		
6.C	Városi területeken létrehozott vagy helyreállított nyitott terek	m2	11244	7,92%	142000	710000	16877	13644
	Integrált városfejlesztési stratégiákba bevont területek lakossága	személy				1900000		
	Bel- és csapadék-vízvédelmi létesítmények hossza	m				176000		
	A rehabilitált talaj összkiterjedése	ha				19		
	Városi területeken épített vagy renovált köz- vagy kereskedelmi épületek	m2				83000		
	Megújult vagy újonnan kialakított zöldfelület nagysága	m2				822000		
6.D	Kialakított kerékpárosbarát települések vagy településrészek száma	db				20		
	Közlekedésbiztonsági fejlesztést megvalósított települések száma	db				20		
	Kialakított új, forgalomcsillapított övezetek száma	db				20		

	Kialakított kerékpárforgalmi létesítmények hossza	km	1,7	2,54%	67	334	6	3,5
6.E	A középületek éves primerenergia-fogyasztásának csökkenése	kWh/év				12272078		
	A megújulóenergia-termelés további kapacitása	MW				160,77		
	Üvegházhatású gázok becsült éves csökkenése	tonna CO ₂ egyenérték	189	0,52%	36683	183417,01	4360	370
	Energiahatékonysági fejlesztések által elért primer energia felhasználás csökkenés	PJ/év				0,31		
	A megújuló energiaforrásból előállított energiamennyiség	PJ/év				1,52		
6.F	Jobb egészségügyi szolgáltatásokban részesülő lakosság	személyek				105000		
	Fejlesztéssel érintett egészségügyi alapellátást nyújtó szolgáltatók (benne: házi orvos, házi gyermekorvos, fogorvosi, védőnői szolgálat és kapcsolódó ügyeleti ellátás, iskola-egészségügyi ellátás) száma	db	4	3,70%	108	540	10	10
	Újnanon épített vagy felújított rendelők, tanácsadók száma	db				360		
	A fejlesztés révén létrejövő, megújuló szociális alapszolgáltatások száma	db				130		
6.G	Helyreállított lakóegységek városi területeken	lakóegység	10	10,87%	92	459	43	43
	Városi területeken épített vagy renovált köz- vagy kereskedelmi épületek	m ²				1330		
	Városi területeken létrehozott vagy helyreállított nyitott terek	m ²				56130		
	Integrált városfejlesztési stratégiákba bevont területek lakossága	fő				1664620		
	Szociális célú városrehabilitációval érintett akcióterületen élő lakosság száma	fő				57000		
6.H	A foglalkoztatási paktumok keretében munkaerőpiaci programokban résztvevők száma	db	105	2,38%		22100		525
6.I	Szociális városrehabilitációs programmal elért hátrányos helyzetű lakosság száma	fő				22800		
	A helyi társadalmi akciókba bevonás érdekében elért hátrányos helyzetű személyek száma	db				413000		

5. ITP ütemezése

Alapelvek:

- Az ITP tervezés és végrehajtás időkerete: 2014-2020 (n+3 szabály alkalmazásával)
- A végrehajtás indítása, a felhívások megjelenése 2015. június előtt nem várható, tekintettel az ITP elfogadásának időigényére
- Az ITP kötelezettségvállalás ütemezésénél nagy hangsúlyt fektettünk az előkészített, vagy a gyorsan előkészíthető és indítható fejlesztésekre

<i>Minden adat automatikusan megjelenik a 3. fejezet munkalapjairól.</i>				2015				2016				2017		2018		2019		2020	
6. prioritás / Intézkedések	intézkedésre eső összeg	felhasználási mód	mód szerinti felosztás	1.né	2.né	3.né	4.né	1.né	2.né	3.né	4.né	1.fé	2.fé	1.fé	2.fé	1.fé	2.fé	1.fé	2.fé
6.1 Gazdaság-fejlesztés	2,40028	MJV önk.	1,68	0	0	0	0,68	0	0	1	0	0	0	0	0	0	0	0	0
		MJV tart.	0,72																
		kiem. kedv csop	0,00	0	0	0	0	0	0	0	0	0	0	0	0	0	0	0	0
		egyéb ter.szerep	0,00	0	0	0	0	0	0	0	0	0	0	0	0	0	0	0	0
6.2 Családbarát, munkába állást segítő intézmények, köz- szolgáltatások fejlesztése	0,714155479	MJV önk.	0,71	0	0	0	0,19	0	0	0	0,13	0	0,16	0	0,23	0	0	0	0
		MJV tart.	0,00																
		kiem. kedv csop	0,00	0	0	0	0	0	0	0	0	0	0	0	0	0	0	0	0
		egyéb ter.szerep	0,00	0	0	0	0	0	0	0	0	0	0	0	0	0	0	0	0
6.3 Gazdaság-élénkítő és népesség-megtartó városfejlesztés	1,712158145	MJV önk.	1,71	0	0	0	0,38	0	0	0	0,9	0	0	0	0,43	0	0	0	0
		MJV tart.	0,00																
		kiem. kedv csop	0,00	0	0	0	0	0	0	0	0	0	0	0	0	0	0	0	0
		egyéb ter.szerep	0,00	0	0	0	0	0	0	0	0	0	0	0	0	0	0	0	0
6.4 Fenntartható városi közlekedés-fejlesztés	0,61916	MJV önk.	0,00	0	0	0	0	0	0	0	0	0	0	0	0	0	0	0	0
		MJV tart.	0,62																
		kiem. kedv csop	0,00	0	0	0	0	0	0	0	0	0	0	0	0	0	0	0	0
		egyéb ter.szerep	0,00	0	0	0	0	0	0	0	0	0	0	0	0	0	0	0	0
6.5 Önkormányzatok energia- hatékonyságának és a megújuló energia- felhasználás arányának növelése	1,456408551	MJV önk.	0,23	0	0	0	0,23	0	0	0	0	0	0	0	0	0	0	0	0
		MJV tart.	1,23																
		kiem. kedv csop	0,00	0	0	0	0	0	0	0	0	0	0	0	0	0	0	0	0
		egyéb ter.szerep	0,00	0	0	0	0	0	0	0	0	0	0	0	0	0	0	0	0
6.6 Városi köz-	0,39468	MJV önk.	0,05	0	0	0	0,05	0	0	0	0	0	0	0	0	0	0	0	0

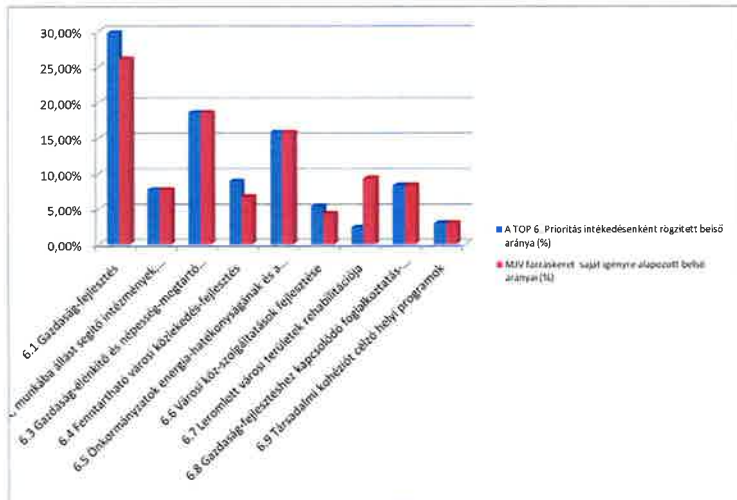
szolgáltatások fejlesztése		MJV tart.	0,34																
		kiem. kedv csop	0,00	0	0	0	0	0	0	0	0	0	0	0	0	0	0	0	0
		egyéb ter.szerep	0,00	0	0	0	0	0	0	0	0	0	0	0	0	0	0	0	0
6.7 Leromlott városi területek rehabilitációja	0,86388	MJV önk.	0,26	0	0	0	0	0	0	0,26	0	0	0	0	0	0	0	0	0
		MJV tart.	0,60																
		kiem. kedv csop	0,00	0	0	0	0	0	0	0	0	0	0	0	0	0	0	0	0
	egyéb ter.szerep	0,00	0	0	0	0	0	0	0	0	0	0	0	0	0	0	0	0	0
6.8 Gazdaság-fejlesztéshez kapcsolódó foglalkoztatás-fejlesztés	0,767782245	MJV önk.	0,65	0	0	0	0,4	0	0	0	0,35	0	0	0	0	0	0	0	0
		MJV tart.	0,00																
		kiem. kedv csop	0,12	0	0	0	0	0	0	0	0	0	0	0	0	0	0	0	0
		egyéb ter.szerep	0,00	0	0	0	0	0	0	0	0	0	0	0	0	0	0	0	0
6.9 Társadalmi kohéziót célzó helyi programok	0,2713349	MJV önk.	0,11	0	0	0	0,11	0	0	0	0	0	0	0	0	0	0	0	0
		MJV tart.	0,12																
		kiem. kedv csop	0,04	0	0	0	0	0	0	0	0	0	0	0	0	0	0	0	0
		egyéb ter.szerep	0,00	0	0	0	0	0	0	0	0	0	0	0	0	0	0	0	0

MELLÉKLETEK

FORRÁSKERET ALLOKÁCIÓ 1.

MJV neve:	Salgótarján Megyei Jogú Város
MJV ITP neve:	Salgótarján Megyei Jogú Város Integrált Területi Programja
MJV forráskeret (Mrd Ft):	9,2

TOP 6. prioritás intézkedései	6.1 Gazdaság-fejlesztés	6.2 Családbarát, munkába állást segítő intézmények, közszolgáltatások fejlesztése	6.3 Gazdaság-élénkítő és népszerűség-megtartó városfejlesztés	6.4 Fenntartható városi közlekedés-fejlesztés	6.5 Önkormányzatok energia-hatékonyságának és a megújuló energia-felhasználás arányának növelése	6.6 Városi közszolgáltatások fejlesztése	6.7 Leromlott városi területek rehabilitációja	6.8 Gazdaság-fejlesztéshez kapcsolódó foglalkoztatás-fejlesztés	6.9 Társadalmi kohéziót célzó helyi programok	ellenőrzés
Forrást biztosító Strukturális Alap megnevezése	ERFA							ESZA		
A TOP 6. Prioritás intézkedésenként rögzített belső aránya (%)	26,09%	7,76%	18,61%	6,73%	15,83%	4,29%	9,39%	8,35%	2,95%	100,00%
A TOP teljes MJV keret felosztása az intézkedések között	2,744	0,714	1,712	0,819	1,456	0,497	0,218	0,768	0,271	9,200
Az MJV forráskeret TOP belső arány szerinti felosztása (Ft)	2,744	0,714	1,712	0,819	1,456	0,497	0,218	0,768	0,271	9,200
MJV forráskeret saját igényre alapozott belső arányal (%)	26,09%	7,76%	18,61%	6,73%	15,83%	4,29%	9,39%	8,35%	2,95%	100,00%
Az MJV forráskeret igény szerinti belső arányokra alapozott felosztása (Ft)	2,400	0,714	1,712	0,619	1,456	0,395	0,864	0,768	0,271	9,200
eltérés (%)	3,73%	0,00%	0,00%	2,17%	0,00%	1,12%	-7,02%	0,00%	0,00%	
eltérés (Ft)	0,343	0,000	0,000	0,200	0,000	0,103	-0,646	0,000	0,000	



Eltérés rövid indoklása:	
6.1 Gazdaság-fejlesztés	Salgótarján területi adottságaiból kiindulva nem áll rendelkezésre több, ipari tevékenység végzésére alkalmas, tehető terület. Az átcsoportosítást követően a prioritáson rendelkezésre álló keret fedezetül szolgál a megvalósítható és megvalósítani kívánt fejlesztésekre. Salgótarján területén meglévő szegregátumok kiterjedése növekedésének megakadályozása
6.2 Családbarát, munkába állást segítő intézmények, közszolgáltatások fejlesztése	
6.3 Gazdaság-élénkítő és népesség-megtartó városfejlesztés	
6.4 Fenntartható városi közlekedés-fejlesztés	Salgótarján Megyei Jogú Város Önkormányzata közlekedési infrastrukturális háttere megfelelő. Az átcsoportosítást követően a prioritáson rendelkezésre álló keretösszeg elegendő fedezetet képez a meglévő infrastruktúra hiányosságainak kiküszöbölésére.
6.5 Önkormányzatok energia-hatékonyságának és a megújuló energia-felhasználás arányának növelése	
6.6 Városi közszolgáltatások fejlesztése	Salgótarján Megyei Jogú Város Önkormányzata szociális, egészségügyi alapszolgáltatások ellátásának infrastrukturális háttere megfelelő. Az átcsoportosítást követően a prioritáson rendelkezésre álló keretösszeg elegendő fedezetet képez a meglévő infrastruktúra hiányosságainak kiküszöbölésére.
6.7 Leromlott városi területek rehabilitációja	Az ITS részét képező Anti-szegregációs tervben Salgótarján területén KSH adatok alapján meglehetősen sok, 7 szegregátum és 5 szegregációval veszélyeztetett terület került beazonosításra, ami lakosság több, mint 10 %-át érinti. Az elmúlt évek tendenciáit figyelembe véve új szegregátumok kialakulása vagy a jelenlegi szegregátum kiterjedése valószínűsíthető.
6.8 Gazdaság-fejlesztéshez kapcsolódó foglalkoztatás-fejlesztés	
6.9 Társadalmi kohéziót célzó helyi programok	

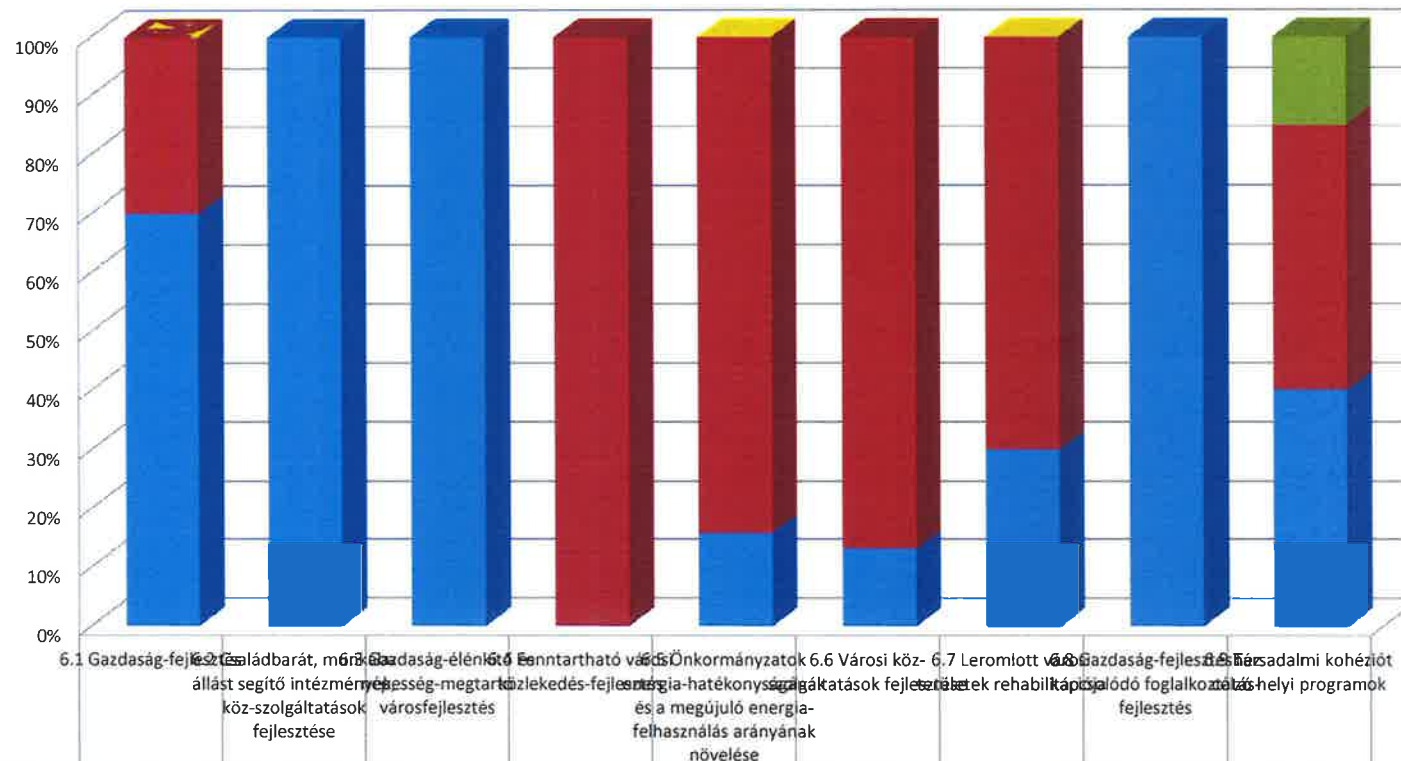


FORRÁSKERET ALLOKÁCIÓ 2.

MJV neve:	Salgótarján Megyei Jogú Város
MJV ITP neve:	Salgótarján Megyei Jogú Város Integrált Területi Programja
MJV forráskeret (Mrd Ft):	9,2

TOP 1- előirányzatok belül: intézmények		6. Társadalmi kohéziós terület								
		6.1 Gazdaság- fejlesztés	6.2 Családbarát, munkába állást segítő intézmények, köz- szolgáltatások fejlesztése	6.3 Gazdaság- élénkítő és népesség- megtartó városfejlesztés	6.4 Fenntartható városi közlekedés- fejlesztés	6.5 Önkormányzatok energia- hatékonyságának és a megújuló energia- felhasználás arányának növelése	6.6 Városi köz- szolgáltatások fejlesztése	6.7 Leromlott városi területek rehabilitációja	6.8 Gazdaság- fejlesztéshez kapcsolódó foglalkoztatás- fejlesztés	6.9 Társadalmi kohéziót célzó helyi programok
Egyéb területek finanszírozási forrásai	MJV önkormányzat projektjei	70%	100%	100%	0%	16%	13%	30%	100%	40%
	MJV tartalék (átcsoportosítható)	30%	0%	0%	100%	84%	87%	70%	0%	45%
	Kiemelt kedvezményezett csoport kerete	0%	0%	0%	0%	0%	0%	0%	0%	15%
	Egyéb területi szereplők számára pályázható	0%	0%	0%	0%	0%	0%	0%	0%	0%
Ellenőrzés:		100,00%	100,00%	100,00%	100,00%	100,00%	100,00%	100,00%	100,00%	100,00%

Az egyes intézkedésekre jutó saját igényre alapozott keretösszeg forrás-felhasználási módok közötti %-os megoszlása (..... MJV)

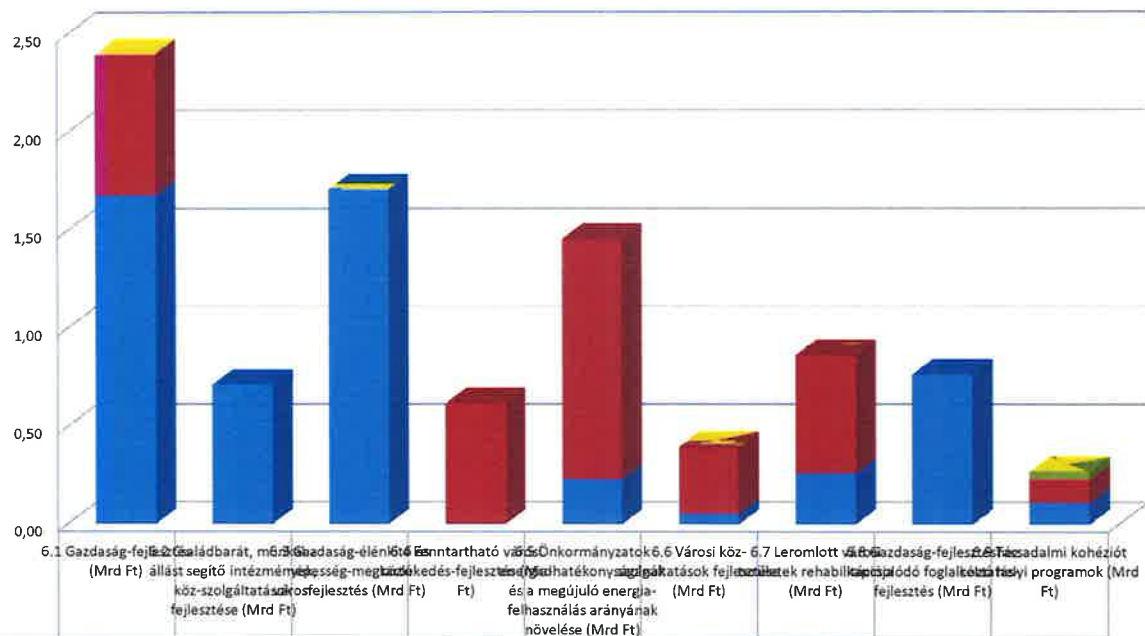


FORRÁSKERET ALLOKÁCIÓ 3.

MJV neve:	Salgótarján Megyei Jogú Város
MJV ITP neve:	Salgótarján Megyei Jogú Város Integrált Területi Programja
MJV forráskeret (Mrd Ft):	9,2

TOP 6. prioritás intézkedései	6.1 Gazdaság-fejlesztés	6.2 Családbarát, munkába állást segítő intézmények, közszolgáltatások fejlesztése	6.3 Gazdaság-élénkítő és népesség-megtartó városfejlesztés	6.4 Fenntartható városi közlekedés-fejlesztés	6.5 Önkormányzatok energia-hatékonyágának és a megújuló energia-felhasználás arányának növelése	6.6 Városi közszolgáltatások fejlesztése	6.7 Leromlott városi területek rehabilitációja	6.8 Gazdaság-fejlesztéshez kapcsolódó foglalkoztatás-fejlesztés	6.9 Társadalmi kohéziót célzó helyi programok	
MJV forráskeret saját igényre alapozott belső arányai (%)	26,09%	7,76%	18,61%	6,73%	15,83%	4,29%	9,39%	8,35%	2,95%	
Az MJV forráskeret igény szerinti belső arányokra alapozott felosztása (Ft)	2,40	0,71	1,71	0,62	1,46	0,39	0,86	0,77	0,27	
	6.1 Gazdaság-fejlesztés (Mrd Ft)	6.2 Családbarát, munkába állást segítő intézmények, közszolgáltatások fejlesztése (Mrd Ft)	6.3 Gazdaság-élénkítő és népesség-megtartó városfejlesztés (Mrd Ft)	6.4 Fenntartható városi közlekedés-fejlesztés (Mrd Ft)	6.5 Önkormányzatok energia-hatékonyágának és a megújuló energia-felhasználás arányának növelése (Mrd Ft)	6.6 Városi közszolgáltatások fejlesztése (Mrd Ft)	6.7 Leromlott városi területek rehabilitációja (Mrd Ft)	6.8 Gazdaság-fejlesztéshez kapcsolódó foglalkoztatás-fejlesztés (Mrd Ft)	6.9 Társadalmi kohéziót célzó helyi programok (Mrd Ft)	Ellenőrzés
MJV önkormányzat projektjei	1,68	0,71	1,71	0,00	0,23	0,05	0,26	0,77	0,11	5,52
MJV tartalék (átcsoportosítható)	0,72	0,00	0,00	0,62	1,23	0,34	0,60	0,00	0,12	3,64
Kiemelt kedvezményezetti csoport kerete	0,00	0,00	0,00	0,00	0,00	0,00	0,00	0,00	0,04	0,04
Egyéb területi szereplők számára pályázható	0,00	0,00	0,00	0,00	0,00	0,00	0,00	0,00	0,00	0,00
Ellenőrzés:	2,40	0,71	1,71	0,62	1,46	0,39	0,86	0,77	0,27	9,20

Az egyes intézkedésekre jutó, saját igényre alapozott keretösszeg forrás-felhasználási módok közötti abszolút megoszlása (Mrd Ft) (..... MJV)



Egyéb területi szereplők számára pályázható	0,00	0,00	0,00	0,00	0,00	0,00	0,00	0,00	0,00
Kiemelt kedvezményezett csoport kerete	0,00	0,00	0,00	0,00	0,00	0,00	0,00	0,00	0,04
MJV tartalék (átcsoportosítható)	0,72	0,00	0,00	0,62	1,23	0,34	0,60	0,00	0,12
MJV önkormányzat projektjei	1,68	0,71	1,71	0,00	0,23	0,05	0,26	0,77	0,11

MJV neve:	Salgótarján Megyei Jogú Város
MJV ITP neve:	Salgótarján Megyei Jogú Város Integrált Területi Programja
MJV forráskaret [Mrd Ft]:	9,2

Intézkedés megnevezése	Fejlesztési elképzelések / beavatkozás megnevezése	A fejlesztési elképzelés / beavatkozás becsült költsége (Ft)	Első forrásfelhasználási mód keret összege (az adat forrása a 3. munkalap)
6.1 Gazdaság-fejlesztés	az intézkedés fejlesztési elképzelései összesen	1,68	1,68
	Csokonai út felújítása	0,33	
	Karancs, Bányász, Aknász út felújítása	0,35	
	Turisztikai fejlesztés	1,00	
6.2 Családbarát, munkába állást segítő intézmények, köz-	az intézkedés fejlesztési elképzelései összesen	0,71	0,71
	Salgótarjáni Összevont Óvoda Tagóvodáinak felújítása	0,71	
6.3 Gazdaság-élénkítő és népszádmegtartó városfejlesztés	az intézkedés fejlesztési elképzelései összesen	1,71	1,71
	Beszterce tér felújítása	0,27	
	Rekreációs területek kialakítása	0,54	
	Salgótarjáni Palc és Csarnok épületének felújítása	0,90	
6.4 Fenntartható városi közlekedés-fejlesztés	az intézkedés fejlesztési elképzelései összesen	0	0,00
6.5 Önkormányzatok energiahatékonyságának és a megújuló	az intézkedés fejlesztési elképzelései összesen	0,23	0,23
	Gerelyes Endre Művelődési Központ energetikai korszerűsítése	0,06	
	Zagyvarónai Művelődési Ház energetikai fejlesztése	0,05	
	Petőfi Sándor Tagiskola energetikai korszerűsítése	0,12	
6.6 Városi köz-szolgáltatások fejlesztése	az intézkedés fejlesztési elképzelései összesen	0,05	0,05
	Orvosi-fogorvosi rendelő kialakítása a Vásártéren	0,05	
6.7 Leromlott városi területak rehabilitációja	az intézkedés fejlesztési elképzelései összesen	0,26	0,26
	Kolóniák felszámolása, felújítása	0,26	
6.8 Gazdaság-fejlesztéshez kapcsolódó foglalkoztatás-fejlesztés	az intézkedés fejlesztési elképzelései összesen	0,77	0,77
	Foglalkoztatási paktum	0,10	
	Képzési és foglalkoztatási együttműködések kialakítása	0,67	
6.9 Társadalmi kohéziót célzó helyi programok	az intézkedés fejlesztési elképzelései összesen	0,11	0,11
	Szociális városrehabilitációt megalapozó programok	0,11	

TOP intézkedés kódja	Intézkedés leírása	Mértékegység	2015-2020 közötti tervezett teljesítés	2015-2020 közötti tervezett költség (Mrd Ft)	2015-2020 közötti tervezett költség (Mrd Ft)	2015-2020 közötti tervezett költség (Mrd Ft)
6.A	Támogatásban részesülő vállalkozások száma	db				4422
	Vissza nem térítendő támogatásban részesülő vállalkozások száma	db				22
	A nem pénzügyi támogatásban részesülő vállalkozások száma	db				4400
	A fejlesztett vagy újonnan létesített parterületek és ipari parkok területe	ha	49	32,67%	150	749
	A rehabilitált tala, összkiterjedése	ha				303
	A természeti és a kulturális örökségnek, illetve látványosságnak minősülő támogatott helyszíneken tett látogatók várható számának növekedése	látogatás/év				500000
	A felújított vagy korszerűsített utak teljes hossza	km	2,9	10,36%	28	140
6.B	Fejlesztett, 0-3 éves gyermekek elhelyezését biztosító férőhelyek száma	db	52	4,95%	1050	5250
	Újonnan létrehozott, 0-3 éves gyermekek elhelyezését biztosító férőhelyek száma	db				4250
	Újonnan létrehozott, 3-6 éves gyermekek elhelyezését biztosító férőhelyek száma	db				1500
	Fejlesztett 3-6 éves gyermekek elhelyezését biztosító férőhelyek száma	db				11500

TOP MIV forráskeret intézkedésenként	MIV keretösszege intézkedésenként	Az MIV aránya a TOP intézkedésre eső teljes keretösszegeből	Az MIV intézkedésre eső választott forráskerete	Arány az MIV intézkedésenkénti választott forráskeret alapján	TOP forrás-arányos indikátorérték	Az MIV választott intézkedésenkénti forráskeret alapján számított indikátorérték	Az MIV indikátorváltása
115,42	2,744	2,38%	2,400	2,08%	105	92	
		2,38%		2,08%	1	0	
		2,38%		2,08%	105	92	
		2,38%		2,08%	18	16	49
		2,38%		2,08%	2	6	
		2,38%		2,08%	11685	10398	
		2,38%		2,08%	3	3	3
30,04	0,714	2,38%	0,714	2,38%	125	125	52
		2,38%		2,38%	101	101	
		2,38%		2,38%	36	36	
		2,38%		2,38%	273	273	

TOP intézkedés azonosítója	Működési leírás (MIV)	Megvalósítási egység	2021-2023 között tervezett éves költség	2021-2023 között tervezett éves költség az MIV keretösszegeként	Előirányzatok	Forrásösszege (2021-2023)
6.C	Városi területeken létrehozott vagy helyreállított ny.tott terek	m2	11244	7,92%	142000	710000
	Integrált városfejlesztési stratégiákba bevont területek lakossága	személy				1900000
	Bef- és csapadé- vízvédelmi létesítmények hossza	m				176000
	A rehabilitált talaj összterjedése	ha				19
	Városi területeken épített vagy renovált köz- vagy kereskedelmi épületek	m2				83000
	Megújult vagy újonnan kialakított zöldfelület nagysága	m2				822000
6.D	Kialakított kerékpárosbarát települések vagy településrészek száma	db				20
	Közlekedésbiztonsági fejlesztést megvalósított települések száma	db				20
	Kialakított új, forgalomcsillapított övezetek száma	db				20
	Kialakított kerékpárforgalmi létesítmények hossza	km	1,7	2,46%	69	334
6.E	A középületek éves primerenergia-fogyasztásának csökkenése	kWh/év				12272078
	A megújulóenergia-termelés további kapacitása	MW				160,77
	Üvegházhatású gázok becsült éves csökkenése	tonna CO ₂ egyenérték	189	0,52%	36683	183417,01
	Energhatékonyági fejlesztések által elért primer energia felhasználás csökkenés	PJ/év				0,31

TOP MIV forráskelet intézkedéseként	MIV keretösszege intézkedéseként	Az MIV aránya a TOP intézkedésre eső teljes keretösszegeből	Az MIV intézkedésekre eső választott forráskelete	Arány az MIV intézkedésenkénti választott forráskeletei alapján	TDP forrás-arányos indikátorértékek	Az MIV választott intézkedésenkénti forráskeletei alapján számított indikátorértékek	Az MIV indikátorváltása
72,03	1,712	2,38%	1,712	2,38%	16877	16877	13644
		2,38%		2,38%	45163	45163	
		2,38%		2,38%	4184	4184	
		2,38%		2,38%	0	0	
		2,38%		2,38%	1973	1973	
		2,38%		2,38%	19539	19539	
34,46	0,819	2,38%	0,619	1,80%	0	0	
		2,38%		1,80%	0	0	
		2,38%		1,80%	0	0	
		2,38%		1,80%	8	8	3,5
61,27	1,456	2,38%	1,456	2,38%	291709	291709	
		2,38%		2,38%	4	4	
		2,38%		2,38%	4360	4360	370
		2,38%		2,38%	0,007	0,007	

TOP intézkedés azonosítója	Intézkedés leírása	Megvalósítás módszere	MJV 2020-2022- esztendőre előirányzott szám	TOP forrásból valósított szám (2020-2022- esztendőre)	Előirányzott lakosság	TOP forrásból előirányzott lakosság
	A megújuló energiaforrásból előállított energiamennyiség	PJ/év				1,52
6.F	Jobb egészségügyi szolgáltatásokban részesülő lakosság	személyek				105000
	Fejlesztéssel érintett egészségügyi alapelállítást nyújtó szolgálatok (bent: háziorvos, házi gyermekorvos, fogorvos, védőnői szolgálat és kapcsolódó ügyeleti ellátás, iskola-egészségügyi ellátás) száma	db	4	3,70%	108	540
	Újannan épített vagy felújított rendelők, tanácsadók száma	db				360
	A fejlesztés révén létrejövő, megújuló szociális alapszolgáltatások száma	db				130
6.G	Helyreállított lakóegységek városi területeken	lakóegység	10	10,87%	92	459
	Városi területeken épített vagy renovált köz- vagy kereskedelmi épületek	m ²				1330
	Városi területeken létrehozott vagy helyreállított nyitott terek	m ²				56130
	Integrált városfejlesztési stratégiákba bevont területek lakossága	fő				1664620
	Szociális célú városrehabilitációval érintett akcióterületen élő lakosság száma	fő				57000
6.H	A foglalkoztatási paktumok keretében munkaerőpiaci programokban résztvevők	db	105	2,38%	4420	22100
6.I	Szociális városrehabilitációs programmal elért hátrányos helyzetű lakosság száma	fő				22800
	A helyi társadalmi akciókba bevonás érdekében elért hátrányos helyzetű személyek száma	db				413000

TOP MJV forráskeret intézkedésenként	MJV keretösszege intézkedésenként	Az MJV aránya a TOP intézkedésre eső teljes keretösszegeből	Az MJV intézkedésre eső választott forráskerete	Arány az MJV intézkedésenkénti választott forráskeretei alapján	TOP forrás- arányos indikátorértékek	Az MJV előirányzott intézkedésenkénti forráskeret alapján előirányzott indikátorértékek	Az MJV indikátorvállalása
		2,38%		2,38%	0,036	0,036	
20,92	0,497	2,38%	0,395	1,89%	2496	1981	
		2,38%		1,89%	11	10	10
		2,38%		1,89%	9	7	
		2,38%		1,89%	1	2	
9,18	0,218	2,38%	0,864	9,41%	11	43	43
		2,38%		9,41%	32	135	
		2,38%		9,41%	1334	5281	
		2,38%		9,41%	39568	156609	
		2,38%		9,41%	1355	5363	
32,30	0,768	2,38%	0,768	2,38%	525	525	525
11,41	0,271	2,38%	0,271	2,38%	542	542	
		2,38%		2,38%	9817	9817	

ÜTEMEZÉS

MJV neve:	Salgótarján Megyei Jogú Város
MJV ITP neve:	Salgótarján Megyei Jogú Város Integrált Területi Programja
MJV forráskeret (Mrd Ft):	9,2

Minden adat automatikusan megjelenik a 3. fejezet munkalapjainak				2015				2016				2017		2018		2019		2020		
6. prioritás / Intézkedések	intézkedésre eső összeg	felhasználási kód	mód szerinti felosztás	1.né	2.né	3.né	4.né	1.né	2.né	3.né	4.né	1.fé	2.fé	1.fé	2.fé	1.fé	2.fé	1.fé	2.fé	
				6.1 Gazdaság-fejlesztés	2,40028	MJV önk.	1,68	0	0	0	0,68	0	0	1	0	0	0	0	0	0
		MJV tart.	0,72																	
		kém. kedv csop	0,00	0	0	0	0	0	0	0	0	0	0	0	0	0	0	0	0	0
		egyéb ter.szerep	0,00	0	0	0	0	0	0	0	0	0	0	0	0	0	0	0	0	0
6.2 Családbarát, munkába állást segítő intézmények, közszolgáltatások fejlesztése	0,73415479	MJV önk.	0,71	0	0	0	0,19	0	0	0	0,13	0	0,16	0	0,23	0	0	0	0	0
		MJV tart.	0,00																	
		kém. kedv csop	0,00	0	0	0	0	0	0	0	0	0	0	0	0	0	0	0	0	0
		egyéb ter.szerep	0,00	0	0	0	0	0	0	0	0	0	0	0	0	0	0	0	0	0
6.3 Gazdaság-élénkítő és népeség-megtartó városfejlesztés	1,712158145	MJV önk.	1,71	0	0	0	0,38	0	0	0	0,9	0	0	0	0,43	0	0	0	0	0
		MJV tart.	0,00																	
		kém. kedv csop	0,00	0	0	0	0	0	0	0	0	0	0	0	0	0	0	0	0	0
		egyéb ter.szerep	0,00	0	0	0	0	0	0	0	0	0	0	0	0	0	0	0	0	0
6.4 Fenntartható városi közlekedés-fejlesztés	0,61916	MJV önk.	0,00	0	0	0	0	0	0	0	0	0	0	0	0	0	0	0	0	0
		MJV tart.	0,62																	
		kém. kedv csop	0,00	0	0	0	0	0	0	0	0	0	0	0	0	0	0	0	0	0
		egyéb ter.szerep	0,00	0	0	0	0	0	0	0	0	0	0	0	0	0	0	0	0	0
6.5 Önkormányzatok energia-hatékonyágának és a meglévő energia-felhasználás arányának növelése	1,456408551	MJV önk.	0,23	0	0	0	0,23	0	0	0	0	0	0	0	0	0	0	0	0	0
		MJV tart.	1,23																	
		kém. kedv csop	0,00	0	0	0	0	0	0	0	0	0	0	0	0	0	0	0	0	0
		egyéb ter.szerep	0,00	0	0	0	0	0	0	0	0	0	0	0	0	0	0	0	0	0
6.6 Városi közszolgáltatások fejlesztése	0,39468	MJV önk.	0,05	0	0	0	0,05	0	0	0	0	0	0	0	0	0	0	0	0	0
		MJV tart.	0,34																	
		kém. kedv csop	0,00	0	0	0	0	0	0	0	0	0	0	0	0	0	0	0	0	0
		egyéb ter.szerep	0,00	0	0	0	0	0	0	0	0	0	0	0	0	0	0	0	0	0
6.7 Leromlott városi területek rehabilitációja	0,86388	MJV önk.	0,26	0	0	0	0	0	0	0,26	0	0	0	0	0	0	0	0	0	0
		MJV tart.	0,60																	
		kém. kedv csop	0,00	0	0	0	0	0	0	0	0	0	0	0	0	0	0	0	0	0
		egyéb ter.szerep	0,00	0	0	0	0	0	0	0	0	0	0	0	0	0	0	0	0	0
6.8 Gazdaság-fejlesztéshez kapcsolódó foglalkoztatás-fejlesztés	0,767782245	MJV önk.	0,77	0	0	0	0,4	0	0	0	0,35	0	0	0	0	0	0	0	0	0
		MJV tart.	0,00																	
		kém. kedv csop	0,00	0	0	0	0	0	0	0	0	0	0	0	0	0	0	0	0	0
		egyéb ter.szerep	0,00	0	0	0	0	0	0	0	0	0	0	0	0	0	0	0	0	0
6.9 Társadalmi kohéziót célzó helyi programok	0,2713340	MJV önk.	0,11	0	0	0	0,11	0	0	0	0	0	0	0	0	0	0	0	0	0
		MJV tart.	0,12																	
		kém. kedv csop	0,04	0	0	0	0	0	0	0	0	0	0	0	0	0	0	0	0	0
		egyéb ter.szerep	0,00	0	0	0	0	0	0	0	0	0	0	0	0	0	0	0	0	0